Кр 334
Г59 3

Пролетарии всех стран, соединяйтесь!

ГОД РАБОТЫ

СТАЛИНГРАДСКОГО

Ц. Р. К.

(ЦЕРАБКООПА)

за 1924-25 г.

ИЗДАТЕЛЬ ЦРК.

г. СТАЛИНГРАД [б. Царицын н-В.]

Mar. 81

Кр 334
Г593

V-му собранию уполномоченных Сталинградского Центрального Рабочего Кооператива (ЦРК).

Правления Сталинградского Центрального Рабочего Кооператива (ЦРК),

ГОДОВОЙ ОТЧЕТ.
1924—1925 ГОД.

Б1755

АЗЕРБАЙДЖ. ДЕВЛ. МЕРКЕЗИ
آذربایجان مرکزی دولت کتبخانه‌سی
ГОСУД. БИБЛИОТЕКА

Волгоградская областная
библиотека
им. М. Горького

Волгоградская областная
библиотека
им. М. Горького

Г. СТАЛИНГРАД.
(б. Царицын н/В.).

(Гублит Сталинград) № 8. Тираж 1000 экземп.

Сталинград, Московск., 14. Полиграфпром Г.С.Н.Х.

Предисловие.

Октябрь 1924 г. считается месяцем, когда положено начало деятельности правления сталинградского центрального рабочего кооператива в новом хозяйственном 1924-25 г.

Истекший операционный год характеризуется тем явлением, что это первый год, который нужно назвать более-менее нормальным годом нашей обще-советской работы, когда мы впервые, пережив тяжелые условия ряда предыдущих лет и голод, и денежную реформу, снижение цен и недороды,—вышли на устойчивую дорогу и кооперация заняла вполне определенное место в системе советского хозяйства.

Рост промышленности за истекший год выразился в размере 24% и создал благоприятные условия для оживления деятельности кооперации вообще. Госпромышленность выбросила на рынок большое количество продукции, проводником которых—в силу брошенного лозунга «лицом к деревне»—должна явиться никто иной, как кооперация.

Но в процессе проведения в жизнь вполне обоснованной идеи—проведения продукции госпромышленности к потребителю через кооперацию встретились некоторые затруднения, которые последовали потому, что кооперативная система, в силу своего еще слабого развития, не в состоянии была охватить целиком задачу своевременного продвижения продукции госпромышленности к потребителю.

К этому времени частный капитал, будучи по своей природе устойчивым и изворотливым, представляется нам окрепшим и пред'являет услуги стать посредником между госпромышленностью и потребителем в городе и деревне.

Создалось некоторое положение, говорящее далеко не в пользу кооперацию, так как, выдвинув на первый план частный капитал, как посредника, мы могли бы тем самым отодвинуть на задний план кооперацию, а накопление ценностей у частного капитала, в силу его быстрого товарооборота через посредничество, между госпромышленностью и потребителем,—не должно было обещать ничего хорошего кооперации в деле ее развития.

Но этот больной уклон был своевременно подмечен еще XIII-м партс ездом, решения которого в области кооперации были еще более углублены и уточнены, в силу создавшейся экономики, XIV-й партконференцией и III-м с'ездом советов СССР.

Эти решения знаменательны тем, что в них роль кооперации раз-на-всегда введена важным звеном в цепь советской государственной системы.

В связи с этим последовал резкий поворот госпромышленности к кооперации, а также несколько изменилась в сторону улучшения и кредитная политика банков.

Вот в таких, примерно, условиях происходила работа Сталинградского центрального рабочего кооператива в отчетном 1924-25 году.

Годовой труд правления, как мы дальше увидим из вполне обоснованного детального отчета, выразился в весьма больших достижениях, которые конкретно дают следующие итоги.

Кооперирование профсоюзов Сталинградский центральный рабочий кооператив довел до цифры в 18577 человек, что свидетельствует о том авторитете, каковой завоевало правление, работая всецело в интересах удовлетворения хозяйственных нужд своей кооперированной массы.

Шире ставя работу по всестороннему обслуживанию своего пайщика, правление ЦРК все время заботилось об увеличении своего паевого и основного капиталов, которые к концу отчетного периода возросли в общей сумме на 116571 руб.

Для поднятия активности самих рабочих масс в деле рабочей кооперации, созданной ими на свои трудовые паи, правление приняло систему вовлечения трудовых кооперированных масс в дело рабочей кооперации через устройство и оживление сети лавочных комиссий.

За отчетный год правление все время стремилось стать лицом к пайщику, путем предоставления ассортимента необходимых продуктов первой необходимости и товаров широкого потребления, в чем и имеются значительные успехи.

Кооперативная работа среди женщин-работниц и домохозяек за весь год, правда, незначительна, но все же продвинулась вперед с тенденцней к дальнейшему развитию. За истекшее время имеются некоторые достижения в культурно-кооперативной обработке женщин-работниц через кооперативные кружки, проводилась работа по втягиванию женщин в работу ЦРК через практикантство.

Реализация заработка рабочих через рабочую кооперацию в прошедшем году имела сравнительно небольшое движение вперед, но и не ослабевала так, что к концу отчетного года процент реализации заработка рабочих выражается в размере 40-45%.

В итоге мы имеем крупные успехи; во всяком случае рабочая кооперация Сталинграда далеко перешагнула довоенный уровень городской Сталинградской кооперации.

На протяжении всего года кооперированная масса в 20000 чел. присматривалась к работе правления Сталинградского церабкоопа, помогала правлению работать там, где правление не могло само уследить за деятельностью своей периферии.

Правление неустанно держало связь с своими пайщиками, регулярно отчитываясь на собрании рабочих и служащих сталинградских фабрик, заводов, предприятий и учреждений.

Механизация хлебопечения, имевшая место в текущем году через пуск хлебозавода к международному дню кооперации, является ценным вкладом в дело сталинградской рабочей кооперации. В этом деле правление расчитывало главным образом, через механизацию улучшить производство продукции и удешевить ее продажную цену.

Работа по организации двух парикмахерских и борьба за кооперативную постановку дела общественного питания—выразились в отчетном году, как явления, хотя и имеющие первоначальный этап своего развития, но бесспорно влияющие на частного торговца через установление нижерыночных цен в этой области.

Дальнейшее совершенство этих двух проводников нового быта кооперативного общества и ближайшая организация и осуществление новых форм обслуживания социальных нужд членов ЦРК, бани, прачеш-

ные, театры, клубы, дом отдыха и проч.—должно явиться прямыми заботами правления к проработке в наступившем новом хозяйственном 1925-26 году.

Руководство работой сталинградского центрального рабочего кооператива необходимо отнести за счет местных и профессиональных организаций.

Парторганизации, руководя делом сталинградской рабочей кооперации, неуклонно стремились к оживлению работы, ее твердых основ, устанавливанию нормальных взаимоотношений между хозяйственниками и кооперацией. Вся руководящая работа происходила под углом зрения—применения решений XIII партс'езда и XIV партконференции, и III Всесоюзного с'езда советов к формам работы сталинградского церабкоопа.

Профсоюзы, в лице своего губернского центра—губпрофсовета, чрезвычайно много заботились о благосостоянии своей хозяйственной организации—ЦРК.

Президиум ГСПС всегда стоял на страже интересов сталинградского церабкоопа; ЦРК сам стремился к контактной работе с губпрофсоветом.

Ни один вопрос важного принципиального характера не разрешался самостоятельно правлением без ведома и согласия губпрофсовета. Поэтому заметная доля наших успехов относится также и за счет ГСПС.

Детальный материал настоящего отчета, характеризующий деятельность правления ЦРК на всем годовом протяжении, с полной ясностью указывает нам, что сталинградская рабочая кооперация в отчетном периоде прогрессивно возрастала, превратившись к концу года в весьма солидную кооперативную организацию, авторитет каковой считается в торговом и кооперативных кругах весьма устойчивым.

Но все-же к концу отчетного года у сталинградского церабкоопа имеются и недостатки, каковые свойственны в настоящий период всей кооперативной периферии нашей советской страны.

Эти проблемы в нашей работе при накопившемся опыте должны быть в ближайшее время устранены, чтобы церабкоопу был обеспечен более стремительный, ничем непреграждающийся рост.

Суть этих недостатков в работе ЦРК сводится в итоге к тому, чтобы работать исключительно для своего пайщика, обслуживать членов ЦРК всеми потребительскими нуждами, в то же время государственные задачи по регулированию рынка.

В отчете мы увидим, что работа по кооперированию женщин и молодежи имела в отчетном году чрезвычайно слабое отражение. Мы должны в будущем эти отрасли работы поставить в рамки гораздо большего внимания со стороны не только правления ЦРК, но и добиться планового участия в этой работе со стороны губженотдела и губкома РЛКСМ гораздо в большей степени, чем до сих пор.

Нашим пробелом в работе прошедшего года является недостаточное внимание к кооперированию беднейших членов профсоюзов за счет фонда, отчисленного IV собранием уполномоченных на эту цель.

Факт, что ЦРК не сумел использовать полностью данного фонда, нужно отнести не за счет желания ЦРК с'экономить этот фонд, а за счет недостаточного внимания со стороны правления ЦРК.

Кооперировать полностью рабочие профсоюзные массы, упростить и рационализировать аппарат, снизить $^0/_0{}^0/_0$ накидок на себестоимость, удешевляя стоимость продаваемых товаров, уменьшить накладные расходы, из'ять средства из производств, не отвечающих задачам ЦРК,

искоренить хищения, поставить на должное место культурно-кооперативную работу в связи с решением ЦК РКП (б) в сентябре месяце, вполне рационализировать постановку хозяйственного дела ЦРК и ряд других вопросов, идущих в соответствии с удовлетворением потребительских нужд нашего пайщика,—вот ближайшие задачи деятельности правления сталинградского церабкоопа.

Как заключение отмечаем, что правление справилось с целым рядом ответственных работ в прошедшем году, когда условия работы были несколько хуже, чем намечаются теперь в 1925-26 году при условии хорошего урожая.

Поэтому, работа, внесенная в программу деятельности правления сталинградского церабкоопа в предстоящем операционном году, должна быть полностью выполнена на основе опыта истекшего года под руководством со стороны сталинградских партийных и профессиональных организаций и поддержке самих кооперированных широких рабочих масс.

А. Гуральский.

I. Структура аппарата Ц. Р. К.

Сталинградский центральный рабочий кооператив образовался из слияния губрабсекции и сталинградского ЕПО, на основании постановления собрания уполномоченных от 18/VII 1923 года, так что к настоящему собранию уполномоченных сталинградская рабочая кооперация насчитывает стаж своего существования $2^1/_2$ года.

Ц.Р.К. действует на основании нормального устава потребительского общества, управляемого собранием уполномоченных, утвержденного советом народных комиссаров РСФСР 21-го ноября 1924 года. Этот устав принят IV-м собранием уполномоченных ЦРК 31 мая 1925 года.

До этого времени сталинградский ЦРК существовал по уставу утвержденному 8-й сессией центросоюза от 18-го мая 1923 года.

Пай принят собранием уполномоченных в размере 5 руб.; введена пятикратная ответственность обязательного полного (5 руб.) пая по всем обязательствам правления ЦРК.

Правление сконструировано из 7-ми лиц всегда занятых и 3 членов ревизионной комиссии с одним постоянно работающим.

Район деятельности ЦРК определен в следующих границах: 1) город Сталинград; 2) поселок имени т. Рыкова с заводом «Баррикады»; 3) хутор Ново-Никольский (Ельшанка), 4) хутор Купоросный; 5) Бекетовка; 6) Красная слобода и 7) рабочий поселок ст. Садовой.

В истекшем году существовала следующая структура церабкоопа:

1. Ревизионная комиссия.
2. Правление.
3. Общий отдел с частями: стол личного состава, делопроизводство, коммерческая корреспонденция, юридическое дело и архив.
4. Орг. отдел с частями: инструктаж, статистика и регистрация членов.
5. Торговый отдел, при нем: мясной п/отдел с 8-ю мясными лавками, 3 склада, 23 магазина, 22 ларька.
6. Производственный отдел, при нем: 1) п/отдел хлебопечения, который включает в себя 4 хлебопекарни 1 хлебозавод, 2) 22 хлебных лавки, 3) кондитерская фабрика, 4) колбасная мастерская.

	5) 1 сапожная мастерская и 1 швейная мастерская.
	6) вальцевая мельница.
7. Хозяйственный отдел	с 2-мя конными дворами, 2-мя сельхозами.
8. Финсчетный отдел, с частями	1) финансовый под/отдел.
	2) Товарный »
	3) Расчетный »

Распределение обязанностей между членами правления происходило следующим порядком:

1. Гуральский А. П.—общеорганизационное руководство
2. Налетов А. В.—производственный отдел.
3. Бганцев В. П.—торговый отдел.
4. Мирошников П. Д.—фин-счетный отдел.
5. Антонов М. И.—хозяйственный отдел.
6. Марочник Л. М.—рабочий район «Красн. Октябрь», «Баррикады».
7. Филиппов А. П.—рабочий район Ельшанка, Бекетовка хут. Купоросный, ст. Садовая.

Общий отдел.

Общий отдел выражается в составе следующих частей: секретариат—подготовка материалов к заседаниям правления и президиума, размножение и рассылка их для предварительного ознакомления, протоколирование, рассылка постановлений правления в отделы для исполнения, контроль за выполнением; делопроизводство—прием всей корреспонденции, адресованной в церабкооп, рассылка ее по отделам, регистрация входящих и исходящих бумаг, коммерческая корреспонденция. Кроме того, в план работ общего отдела входит консультационная работа, заключающаяся: 1) в редактировании договоров, доверенностей, заявлений и наиболее сложных бумаг, подаваемых в различные организации и учреждения по вопросам юридического характера; 2) дача заключений по вопросам права по требованию правления и его отделов, консультация с отдельными членами ЦРК по юридическим вопросам, возникающим в их повседневной жизни, а также письменное заключение и ответы на их запросы, разработка материалов по судебным и гражданским делам, в коих церабкооп выступает в качестве истца или ответчика, а также материалов по делам обвинения должностных лиц, передаваемым в суды. Систематизация всех выходящих декретов, постановлений, инструкций, циркуляров, выдача справок, материалов и заключений по всем вопросам декретного права, сношения с подлежащими учреждениями по вопросам толкования и раз'яснения законов.

В истекшем году правление имело 45 заседаний, разрешено 496 вопросов; в среднем—одно заседание в неделю с разрешением 11 вопросов на каждом заседании:

МЕСЯЦЫ	Колич. разрешен. вопросов	Организац.	Администр.	Торгов.	Произв.	Фин.-сч.	Хозяйст.	Проч.
Октябрь 1924 г. . .	71	9	5	6	7	4	9	21
Ноябрь „ . .	46	10	6	7	6	5	3	9
Декабрь „ . .	39	11	3	8	4	4	6	3
Январь 1925 г. . .	45	7	4	7	5	6	7	9
Февраль „ . .	49	5	5	4	6	4	7	15
Март „ . .	41	4	6	5	7	5	8	6
Апрель „ . .	42	7	7	6	7	4	7	4
Май „ . .	33	8	5	6	5	3	4	2
Июнь „ . .	32	6	6	5	6	4	5	—
Июль „ . .	34	4	5	6	7	3	6	13
Август „ . .	28	5	4	6	5	2	8	1
Сентябрь „ . .	36	6	5	4	6	3	9	3
ИТОГО .	496	82	61	70	71	47	79	86

Штат общего отдела в отчетном году выражается в следующем количестве сотрудников:

1) Заведывающий 1
2) Коммерческ. корреспондент 1
3) Зав столом личного состава . . . 1
4) Делопроизводитель 1
5) Регистратор 1
6) Практикантка личного состава . . 1
7) Машинисток 3
8) Юрисконсульт 1
9) Архивариус 1
10) Рассыльных 3

Всего исходящих бумаг за год выпущено 10622 шт., входящих бумаг принято 9219, в среднем—в один день выпускалось 35 бумаг, принималось 30 бумаг, а всего в день тех и других 65 бумаг против 62 в прошлом году.

Учет и движение сотрудников церабкоопа лежит на общем отделе, где имеется стол личного состава, работа которого выражается в следующей таблице, указывающей движение сотрудников ЦРК с соотношением основного и подсобного. *Таблица № 1.*

Месяцы 1294/25 г.	Общее количество служ. раб. ЦРК	Торговые и конторск. служащие	В произв. и предпр. ЦРК
Октябрь 1924 г. . . .	782	410	372
Ноябрь » . . .	763	406	357
Декабрь » . .	806	421	385
Январь 1925 г . . .	907	448	459
Февраль » . .	905	431	474
Март » . . .	911	431	480
Апрель » . . .	898	442	456
Май » . . .	880	423	457
Июнь » . . .	880	423	457
Июль » . . .	880	423	457
Август » . . .	910	462	448
Сентябрь » . . .	987	480	507
Октябрь » . . .	966	514	452

Таблица № 2.

№№ по пор.	Наименование отделов и предприятий	Количество	№№ по пор.	Наименование отделов и предприятий	Количество
1	Правление	8	15	Пекарни № 1, 2, 3, 4 . .	79
2	Общий отдел	14	16	Кондитерская фабрика .	102
3	Торговый отдел	9	17	Колбасная мастерская .	26
4	Фин.-счет. отд.	39	18	Ящичная » .	6
5	Хозяйственный отдел . .	36	19	Швейная » .	35
6	Орг.-инстр. отд.	12	20	Сапожная » .	27
7	Производственный отд. .	—	21	Мельница	27
8	П/отд. хлебопеч.	9	22	Конн. двор № 1 и 2 . .	48
9	» напит.	4	23	Парикмахерск. № 1 и 2	17
10	» мясной	3			
11	Служ. в лав., маг. и лар.	341			
12	Склад №№ 2 и 3 . . .	15		ВСЕГО по всем магазинам, лавкам, ларькам, предпр. и отделам . . .	966
13	Столовые 1, 2, 3 и 4 . .	40			
14	Хлебозавод	69			

По социальному положению, партийности и полу состав штата разделяется на следующие виды:

I. Правление и магазины.

По социальн. полож.		По партийности:		По полу:	
1. Рабочих	11 ч.	1. Член. РКП(б)	59 ч.	1. Мужчин	424 ч.
2. Служащих	479 ч.	2. Канд. »	19 »	2. Женщин	66 »
Итого	490 ч.	3. Член. РЛКСМ	42 »	Итого	490 ч.
		4. Беспарт.	370 »		
		Итого	490 ч.		

II. Кондитерская и колбасная.

По социальн. полож.		По партийности:		По полу:	
1. Рабочих	115 ч.	1. Член. РКП(б)	19 ч.	1. Мужчин	65 ч.
2. Служащих	12 ч.	2. Канд. »	8 »	2. Женщин	62 »
Итого	127 ч.	3. Член. РЛКСМ	14 »	Итого	127 ч.
		4. Беспарт.	86 »		
		Итого	127 ч.		

III. Мельница на ст. Ея.

По социальн. полож.		По партийности:		По полу:	
1. Рабочих	23 ч.	1. Член. РКП(б)	2 ч.	1. Мужчин	27 ч.
2. Служащих	4 ч.	2. Канд. »	1 »	2. Женщин	— »
Итого	27 ч.	3. Член. РЛКСМ	1 »	Итого	27 ч.
		4. Беспарт.	23 »		
		Итого	27 ч.		

IV. Рабочий поселок им. т. Рыкова.

(Магазин № 14, ларьки, мясн. лавки, швейная и сапожная мастерские, пекарня № 1, парикмахерская № 1 и столовая)

По социальн. полож.		По партийности:		По полу.	
1. Рабочих	96 ч.	1. Член. РКП(б)	13 ч.	1. Мужчин	128 ч.
2. Служащих	57 ч.	2. Канд. »	9 »	2. Женщин	25 »
Итого	153 ч.	3. Член. РЛКСМ	18 »	Итого	153 ч.
		4. Беспарт.	113 »		
		Итого	153 ч.		

V. Хлебопечение: пекарни №№ 1, 2, 3, 4 и хлебозав.

По социальн. полож.		По партийности:		По полу:	
1. Рабочих	138 ч.	1. Член. РКП(б)	11 ч.	1. Мужчин	126 ч.
2. Служащих	10 ч.	2. Канд. »	5 »	2. Женщин	22 »
Итого	148 ч.	3. Член. РЛКСМ	14 »	Итого	148 ч.
		4. Беспарт.	118 »		
		Итого	148 ч.		

Из общего количества:

По социальн. полож.

1. Рабочих . . .	452 чел.	46,8%
2. Служащих . .	514 »	53,2 »
Итого	966 чел.	100%

По партийности:

1. Членов РКП(б)	106 чел.	10,9%
2. Кандидат. »	43 „	4,1 »
3. Членов РЛКСМ	99 »	10,3 »
4. Беспартийных	718 »	74,7 »
Итого	966 чел.	100%

По полу:

1. Мужчин	787 чел.	81,2%
2. Женщин . . .	182 »	18,8 »
Итого	966 чел.	100%

Организационная работа.

Организационная работа сталинградского церабксопа в истекший год занимала большее место в общей деятельности правления; этой отрасли было посвящено много внимания и в структуре правления орготдела в прошедший год занимал вполне определенное место, будучи самостоятельным отделом ЦРК в отличие от предыдущих лет, когда орготдела не существовало, а первоначальные формы инструкторской работы были вкраплены в общий отдел ЦРК.

Нужно отметить, что правление правильно и своевременно обратило внимание на более серьезную постановку организационной работы в самом аппарате, так как на долю орготдела встало в настоящем году много основных и серьезных задач по углублению и развитию дела сталинградской рабочей кооперации.

Одной из самых основных задач была задача более полного охвата профсоюзной массы с точки зрения привлечения ее в кооперативное общество.

Мерами, способствующими проведению в жизнь данной задачи, явились, помимо завоеванного авторитета ЦРК в смысле улучшения постановки торгового дела: 1) агитация за рабочую кооперацию, 2) внедрение кооперативных идей вообще и 3) матертильная заинтересованность пайщиков (рабочий кредит, премиальные марки, товар в первую очередь пайщикам).

За отчетный год сделано вообще докладов (агитационных и отчетных) было 185 и пропущено 22500 человек рабочих и служащих.

Успехи в области кооперирования профсоюзной массы свелись к следующим цифрам изложенным в помещаемой ниже таблице:

МЕСЯЦЫ	Всего.	Проц. роста	По социалн. положен.			По полу.	
			Рабоч.	Служ.	Проч.	Муж.	Жен.
Состояло на:							
1-е октября 24 г. . .	14402	100	8994	5260	148	11760	2642
„ ноября „ . .	15051	120	9431	5351	269	12370	2681
„ декабря „ . .	15356	106	9603	5459	294	12647	2709
„ января 25 г. . .	15892	108	9915	5647	330	13112	2780
„ февраля „ . .	16292	111	10152	5776	364	13410	2882
„ марта „ . .	16944	116	10533	5970	441	13963	2981
„ апреля „ . .	17574	121	10861	6208	505	14512	3062
„ мая „ . .	18106	121	11111	6414	581	14954	3152
„ июня „ . .	18228	122	11167	6467	594	15054	3174
„ июля „ . .	18299	122	11183	6516	600	15111	3194
„ августа „ .	18392	123	11220	6540	632	15160	3232
„ сентября „ . .	18474	125	11236	6588	650	15233	3241
„ октября „ . .	18577	128	11280	6637	660	15312	3265

Таким образом видим, что приток новых членов в ЦРК в течение отчетного года увеличился на 4175 человек, т. е. на 28 проц. по сравнению с количеством в начале года.

Число прибывших в ЦРК членов профсоюзов (4175 человек) по социальному положению разбивается так:

1. Рабочих прибыло . . . . . 2286 чел. (54,7 проц.)
2. Служащих » . . . . . 1377 » (32,9 проц.)
3. Прочих (кустар. и ремеслен.) . 512 » (12,4 проц)

Итого . 4175 чел. (100 проц.)

По полу:

1. Мужчин прибыло . . . . . 3552 чел. (85,1 проц.)
2. Женщин » . . . . . 623 » (14,9 проц.)

Итого . 4175 чел. (100 проц.)

Весь состав членской массы по отношению к последнему числу наличности (18577 чел.) разбивается так:

1. Рабочих . . . . . 11280 чел. (60,9 проц.)
2. Служащих . . . . . 6637 » (36,1 проц.)
3. Прочих . . . . . 660 » (3 проц.)

Итого . 18577 чел. (100 проц.)

На 1-е октября 1924 года было кооперировано 53,4 проц. по отношению ко всей профсоюзной массе; на 1-е октября 25 г. кооперировано 55,5 проц.; как видно увеличение в %-ном отношении произошло незначительное (2,1 проц.), но это получилось потому, что профсоюзная масса возрасла за истекший год с 26.653 на 1-е октября 24 г. до 32303 на 1/X-25 г. С другой стороны в профсоюзной массе (по городу) в настоящий год прибавилось 1007 водников, так как Т.П.О. ликвидировано, члены переданы ЦРК и %-е отношение сопоставляется с включением водников в число членов профсоюзов по городу.

Что касается вопроса кооперирования членов по отдельным профсоюзам, то в этом отношении на 1/X-25 года имеется следующая картина:

ТАБЛИЦА

соотношения членов профсоюзов к членам ЦРК на 1/X-25 года

по городу Сталинграду и его пригородам.

№№ по порядку	Наименование профсоюзов.	Колич. чл. профсоюз.	Колич. чл. церабк.	Проц. кооперир.
1	Профсоюз металлистов	6849	4818	70,3 %
2	„ деревообделочн.	4542	2761	60,8 „
3	„ совторгслужащих . . .	4099	2288	55,8 „
4	„ строителей	2404	493	20,5 „
5	„ Рабпрос	2063	985	47,7 „
6	„ пищевиков	1763	938	53,2 „
7	„ транспортн. раб	1506	1150	76,3 „
8	„ всеработземлес.	1504	280	18,6 „
9	„ коммунальников	1356	987	72,8 „
10	Всемедикосантруд	1334	742	55,6 „
11	Промсоюз горнорабочих	1054	767	72,8 „
12	„ водников	1007	385	38,2 „
13	„ кожевников	522	419	80,3 „
14	„ нарпит	439	96	21,9 „
15	„ текстильщиков	409	61	15,0 „
16	„ нарсвязь	338	195	37,7 „
17	„ рабис	336	110	32,7 „
18	„ швейников	307	144	47,0 „
19	„ печатников	301	250	83,1 „
20	„ химиков	170	48	28,2 „
	Всего . .	32303	17917	55,5 %
	Кроме того, кооперировано прочих (кустарей, ремесленников, учащихся и проч.)	—	660	—
		—	18577	—

ДВИЖЕНИЕ ЧЛЕНОВ
СТАЛИНГРАДСКОГО Ц.Р.К. С 1го ОКТ. 1924г. ПО 1ое ОКТ. 1925г.



ОКТЯБРЬ-24г. 14,402 | НОЯБРЬ- 15051 | ДЕКАБРЬ- 15356 | ЯНВАРЬ 25г. 15.892 | ФЕВРАЛЬ-МАРТ 16,292 | 16,944 | АПРЕЛЬ – 17,574 | МАЙ – 18,106 | ИЮНЬ – 18,228 | ИЮЛЬ 18299 | АВГУСТ 18,392 | СЕНТЯБРЬ 18,474



Второй важной задачей орготдела в истекшем году был сбор паевого капатала. Паевой капитал выражающийся в 25346 рублей на 1/X-25 года при наличности 14402 челов. членов ЦРК, что в среднем приходилось на 1 пайщика 1 руб. 76 коп., далеко не обещал улучшить и укрепить дело рабочей кооперации в Сталинграде. Паевой капитал, как известно, является самым верным выразителем состояния данной кооперативной организации. По размерам паевого капитала в некоторой степени строятся выводы об активности членов нашего общества, о том насколько прочна финансовая организация и размер паевого капитала играет роль в смысле получения кредитов от госорганов (банки и торговые органы) и кооперации (центросоюз, церабсекция).

Учитывая все это, орготдел в течение всего времени отчетного года не ослаблял энергии по сбору паевого капитала и к концу года имеются следующие итоги'

МЕСЯЦЫ	Движение паевого капитала	%%% отношение.
На 1-е октября 24 г.	25346	—
„ „ ноября „	30391	100
„ „ декабря „	35950	118
„ „ января 25 г.	37855	124
„ „ февраля „	39883	131
„ „ марта „	43187	143
„ „ апреля „	46945	152
„ „ мая „	49351	162
„ „ июня „	5114	166
„ „ йюля „	51677	170
„ „ августа „	52922	150
„ „ сентября „	53382	176
„ „ октября „	54709	180

Как видно, успехи выразились в довольно значительной мере: приток паевого капитала увеличился с 25346 р. до 54709 р., т. е. на 29363 р. или на 115 проц. против суммы паевого капитала на 1-X-24 года.

Средний паевой капитал на одного члена ЦРК выражается в размере 2 руб. 95 коп. на 1-X-25 г. против 1 руб. 76 коп. на 1-X-24 г.

Лавочные комиссии.

Лавочные комиссии в условиях работы сталинградского цераб-коопа являлись органами с задачами не только контрольно-ревизионного характера, но и с широкими функциями в области связи правления с широкими рабочими массами,—информация их о работе правления с одной стороны и с другой—правление о нуждах кооперированных масс.

Организационная связь и руководство лавкомами лежало всецело на правлении; в основу работ лавочных комиссий взято положение о лавкомах, утвержденное центросоюзом.

Для того, чтобы работа лавочных комиссий была планомерной, правлением решено периодически делать конференции лавочных комиссий, каковых за отчетный год было 3.

До начала операционного (отчетного' года было 6-ть лавочных комиссий в следующих районах.

Название комиссий	Время организ.	Общ. кол. член.	Из них: Муж.	Из них: Жен.	Число торгов. един.	Число производ. един.	Примечание
1. «Баррикады»	Июня 24 г.	3	3	—	2	—	—
2. «Красн. Октяб.»	» »	3	2	1	10	3	—
3. Райнефтесинд.	» »	3	3	2	3	—	—
4. Бекетовка	» »	3	3	—	3	—	—
5. Ельшанка	» »	3	2	1	4	1	—
6. Хут. Купоросный	» »	3	2	1	1	—	—
Итого	—	20	15	5	25	4	—

В отчетном году вновь организовано 8 лавочных комиссий и 3 воинских, в следующих пунктах:

Название комиссий	Время организ.	Число член. Л. К.	Из них: Муж.	Из них: Жен.	Число торгов. един.	Производ. единиц.
1. «Красная Застава»	Апрель 25 г.	3	3	—	2	—
2. «Ильич»	Март »	5	3	2	—	—
3. Строит. рабоч.	» »	3	3	—	2	—
4. Совторгслуж.	Апрель »	7	4	3	2	1
5. Терокруг	» »	3	3	—	1	—
6. Конв. команда	» »	3	3	—	1	—
7. 96-й полк	Май »	3	3	—	1	—
8. Медсантруд	Август »	3	1	2	4	—
9. Рабпрос	Апрель »	3	1	2	—	—
10. Трамдепо	Июль »	3	2	1	5	—
11. Горлесозаводы	» »	3	3	—	1	—
Итого	—	39	29	10	19	1
А всего . .	—	59	44	15	44	5

Всего лавочных комиссий на 1/X-25 года сталинградский цербкооп насчитывает—17.

Членов во всех лавочных комиссиях насчитывается 59 человек и кандидатов—34 человека, в том числе мужчин членов и кандидатов—72 челов. (77 проц.) и женщин—21 чел. (23 проц).

Работа лавочных комиссий на всем годовом протяжении заключалась в наблюдении за деятельностью магазинов и лавок ЦРК в районах, к которым прикреплены лавочные комиссии.

Взаимоотношения лавкомов с заведывающими магазинами выражались в форме изучения наблюдающихся недочетов в данных торговых единицах и изыскания правильных путей к их изжитию. Более серьезные вопросы по улучшению постановки магазинов и лавок разрешались через правление.

В каждой лавочной комиссии происходили периодические заседания, в повестках дня которых стояли и разрешались разные вопросы, касающиеся улучшения торгового дела ЦРК. Всего таких заседаний всей сетью лавочных комиссий, за истекший период было сделано 89, разрешено вопросов 343, что в среднем составляет на каждую лавкомиссию 5-ть заседаний и 20 вопросов, т.-е. в каждом заседании разрешено 4 вопроса.

Б1755

Вследствие того, что работа лавочных комиссий была первый год и достаточного опыта в этой новой общественно-кооперативной работе не было в достаточной степени ни у правления ЦРК ни у лавочных комиссий,—деятельность их первое время имела и некоторые (иногда существенные) недочеты, выразившиеся в том, что лавочные комиссии не всегда понимали своих задач, иногда халатно относились к своим обязанностям, а вследствие перегруженности вообще не присылали своих протоколов, не посещали заседаний правления и т. д.

Но все-же идея через лавочные комиссии подвести кооперативное общество ближе к участию в кооперативной работе ЦРК вообще, к улучшению торговой работы в частности, выявились в отчетный год с достаточной ясностью: с помощью лавкомов правлению удалось изжить ряд ненормальностей в снабжении потребителя достаточным количеством товаров хорошего качества и более низким ценам, чем на рынке. Рационализация сил в самих магазинах и ассортимента товаров также имела значительное место в деятельности лавочных комиссий.

Во многих случаях лавочными комиссиями оказывалась помощь по кооперированию профсоюзной массы, домохозяек и молодежи, а также участие в проведении Международного дня кооперации.

Работа среди женщин.

В работе среди женщин за истекший год деятельности правления было обращено особенное внимание.

Основной работой было вовлечение женщин в члены ЦРК, путем постановки докладов на общих женских собраниях, каковых было сделано—36.

Проведена специальная 3-х месячная кампания по вовлечению женщин в кооперацию. Результат данной кампании повлиял на дальнейший приток членов ЦРК. Если на I/X-24 г. было женщин членов ЦРК 2642, то на I/X-25 года стало 3265, т.-е. имеется увеличение на 625 чел. или 19 проц.

Правда, приток женщин в кооперацию недостаточный, но, принимая во внимание низкую зарплату работниц и большую безработицу женщин членов профсоюзов, **можно сказать, что проц. увеличения более—менее нормальный.**

По вовлечению в активную кооперативную работу, также проделана работа, результатом которой имеется увеличение количества женщин членов лавочных комиссий вместо—5-ти женщин. при 6-ти лавкомах, в прошлом году, мы имеем в настоящем году—15 женщин членов лавочных комиссий и 6 кандидатов при 9-ти лавкомах.

Практикантов при торговых единицах имеется—15 человек, приказчиков—9 человек, выдвинуто на ответственную работу—3 человека—2 зав. ларьками и 1 контролер.

В целях внедрения теоретического кооперативного знания в среду работниц, с последними проводились кружковые занятия. Закончились занятия кооперативных кружков, в которых было занято 14 женщин, которые в будущем использованы на практической работе в лавочных комиссиях.

Состав учащихся в кружках женщин делится так:

1.	Работниц	5 чел.
2.	Служащих	4 »
3.	Домохозяек. . . .	5 »
	Итого . .	14 чел.

Волгоградская областная библиотека им. М. Горького

В Международный день работниц и МДК, работницам раздавались бесплатно газеты «Кооперативный путь»—300 экземпляров и кооперативная брошюрочная литература—500 экземпляров. Используется местная печать, для освещения кооперативной работы среди женщин и дальнейшей агитации за их кооперирование.

Проведена работа по кооперированию жен рабочих за их вступительный взнос (50 коп.) и предоставления им прав полных пайщиков, при условиях: 1) доплаты пая из премии на забор; 2) наличия в данной семье одного полного пайщика.

Данный вопрос проработан и получил санкцию на 2-й конференции лавочных комиссий и собраниях рабочих. За отчетный период кооперировано домохозяек 136 чел. или 21,7 проц.

В отношении устройства детских яслей, церабкооп в отчетном году не сумел проделать самостоятельной работы, но признавая, что эта идея есть часть общей системы нового быта, церабкооп участвует в содержании детских яслей губздрава путем взноса ежемесячно 200 р.

По мере роста средств в ЦРК—должна осуществляться и задача по устройству детских яслей церабкоопа; в предстоящий год проведение в жизнь этой формы нового быта должна быть поставлена на повестку дня.

Перспективы на будущее.

На основе директив центросоюза и решений общих собраний работниц о 100 проц. кооперировании женщин членов профсоюзов, должно быть обращено особое внимание на кооперирование отсталых профсоюзов, как то: транспортники, строители, рабис и др. путем докладов и бесед на общих собраниях (женских) и кооперативного просвещения (кружки).

Вовлечение работниц в кооперативные кружки должно проходить параллельно вовлечению чл. профсоюзов мужчин, но в гораздо большей степени, чем до сих пор, создавая отдельные занятия только в кооперативных секциях при делегатских собраниях женщин и женщин работающих на практической работе ЦРК, как-то: практикантоk, приказчиков магазинов, членов лавочных комиссий и др.

Всемерное использование предстоящей кампании перевыборов уполномоченных ЦРК, правления, ревизкома и Л.К., с целью большего вовлечения женщин в органы управления и контроля кооперации.

Усилить работу по кооперированию жен рабочих, путем постановки докладов через Л.К. и в повседневных беседах.

Местная печать должна быть использована полностью, с этой целью необходимо привлечь к участию в местной газете и местных стенгазетах женщин членов лавочных комиссий, уполномоченных и актив работниц на предприятиях.

Работа среди молодежи.

Учитывая важность вопроса участия комсомола и всей молодежи в работе рабочей кооперации, правление ЦРК тесно связавшись с губкомом РЛКСМ, наметило проведение кампании по вовлечению таковой в ряды кооперации, предоставив льготы, сообразуясь с получаемым ими заработком, а также кооперирование беднейшего слоя за счет имеющегося фонда в ЦРК на основании поставовления 3-го собрания уполномоченных от 25-1-25 года. В отчетный год проведено 6-ть докладов на тему «Кооперация и молодежь» и о деятельности ЦРК—2 доклада, через которые пропущено членов РЛКСМ 790 человек и беспартийных —181 человек; малое число проведенных докладов зависело не от

правления ЦРК,т. к. таковое, учитывая важность этого вопроса всецело свою работу строило на большем привлечении молодежи в кооперацию,—а от других причин, главным образом, от самой рабочей молодежи.

Но все-таки, несмотря на трудности, удалось привлечь молодежь в ЦРК за год 1115 чел. В общем и целом вовлечено молодежи 2565 человек—из них беспартийной молодежи -1323 человека и членов РЛКСМ —1242 чел.,что составляет в проц.отношении 29,03 проц. к числу членов и кандидатов РЛКСМ по городу. Процент кооперирования незначительный, на что правление с губкомом РЛКСМ обратило серьезное внимание и в дальнейшем полагает, работу усилить и довести до 100 проц. В отношении внедрения идей кооперации в среду учащейся молодежи, по школам 1-й и 2-й ступени проведено ознакомление с элементарными понятиями о кооперации. Кроме этого правлением предоставлялось учащимся школам через экскурсии знакомиться с практической деятельностью ЦРК; пропущено за год 308 человек, а также было проведено обследование и инструктирование 14 школьных кооперативов 1-й и 2-й ступени, где церабкооп вел твердое руководство делом школьной кооперации.

(Особенно нездоровая работа, в смысле постановки дела, наблюдалась по школам 2-й ступени, что,конечно, на месте было исправлено).

В отношении участия молодежи в активной работе кооперации, проводилась работа по вовлечению рабочей молодежи в органы ЦРК, как-то: 1) лавочные комиссии, в которых насчитывается членами молодежи 7 чел., все члены РЛКСМ; 2) институт уполномоченных—вовлечено молодежи членов РЛКСМ 5 чел., членов РКП (б) 5 человек и беспартийных—2 человека, всего 12 человек.

В отношении участия молодежи в органах правления, в отчетный год выдвижений не было проведено, но при перевыборах предположено добиться избрания активных товарищей из молодежи в органы управления и контроля кооперации.

По подготовке из молодняка работников прилавка и финсчетного отдела проведено практикантство. В данный момент работает по торговым предприятиям 80 человек, из них членов РЛКСМ—11 чел.,по правлению—26 чел. Кроме этого проводится ученичество по всем отраслям ЦРК, с которым было проведено 2 беседы.

За правильным обучением таковых правлением, совместно с комсомольскими и профорганизациями, ведется наблюдение. Кооперативное просвещение среди молодежи в данный период не проводилось лишь по той причине, что в летнее время вся клубная систематическая работа свертывалась за счет удепения большего внимания работе на воздухе. С осени 1925 г. в организуемые кооперативные кружки при союзах и коллективах, молодежь должна быть втянута большим числом, которые,пройдя теоретическую часть, будут практически знакомиться с постановкой работы в отделах ЦРК. В общем и целом, в данный период работа правления протекала в полном контакте с комсомольскими организациями. Все вопросы решались согласованно. В дальнейшем намечено провести работу усиленным темпом, ставя перед собой задачу подготовки из молодняка кадра кооператоров.

Ближайшие задачи.

Отмечая малый процент кооперирования рабочей молодежи, правление ставит своей задачей в дальнейшей работе,—это продление кампании по вовлечению молодежи большим числом:

1. Добиться со стороны профсоюзов участия в вовлечении молодежи наряду с взрослыми рабочими и служащими;

2. Через губком РЛКСМ предложить ячейкам на местах повести ударную работу по раз'яснению роли кооперации и участия в ней молодежи. Более крупные ячейки обслужить работниками ЦРК;

3. Через губком, необходимо райкомам проследить за проведением в жизнь всех постановлений, вынесенных на конференциях и ячейковых собраниях того или иного района по вопросу кооперирования молодежи;

4. Провести на делегатских собраниях молодежи 1-го и 3-го районов о годовой работе ЦРК.

5. Созвать общегородское делегатское собрание молодежи, поставив вопрос о деятельности ЦРК за год и содоклад представителя губкома в ЦРК об участии молодежи в кооперации;

6. В предстоящие перевыборы лавочных комиссий большим числом вовлечь молодежь в таковые за счет активной части;

7. Провести инструктирование вновь избранных представителей от молодежи в органы ЦРК, как-то: лавочные комиссии и институт уполномоченных, поведя раз'яснительную кампанию о их предстоящей работе, и что они могут получить от участия в этих органах;

8. С организацией кооперативных кружков по коллективам провести учет членов в таковые от молодежи;

9. Закончить обследование и инструктирование школьных кооперативов 1-й и 2-й ступени, после чего, собрав окончательный материал и сделав вывод о их работе, осветить в печати;

10. Проверить работу ученичества и практиканства ЦРК совместно с представителями комсомола и профсоюзов, после чего стремиться к выдвижению на высшую квалификацию по торговой и финансовой отрасли;

11. Освещать в печати проводимую работу среди молодежи и достижения в этой области.

Культурно-просветительная работа.

Область культурно-просветительной работы в условиях сталинградского церабкоопа, где вся кооперированная масса разбросана по всем рабочим районам помимо Сталинграда, с общим радиусом в 13-ть верст,—представляет из себя важную и сложную для выполнения задачу.

Уже одно то явление, что мы должны через культурно-просветительную работу среди всей кооперированной массы подойти к вопросу идеологической переработки пайщика, в сторону выработки из него активного общественного работника,—накладывает на дело культурно-просветительной работы весьма большие обязанности.

С другой стороны культурные запросы кооперированной массы с каждым днем становятся все настойчивее, выпуклее и начинают ощущаться церабкоопом все сильнее и сильнее.

Правда, мы не можем ставить вопроса так, что кооператив культурно-просветительная работа должна всецело заняться просвещением рабочего: мы знаем, что рабочий, член ЦРК, является в то же время и членом профсоюза, следовательно, на него распространяется культработа со стороны профсоюзов.

Но такое положение с другой стороны не значит, что кооперативная культработа не должна распространяться на пайщиков при условии постановки в достаточной степени кооперативного просвещения, общество должно итти по пути к социализму через переустройство своего личного быта на новый общественный, посредством правильного, регулярного удовлетворения его культурных запросов.

Поэтому культурно-просветительная работа цераскоопа расчитанная на долгие годы, уже теперь постепенно должна находить свое отражение в плановой работе ЦРК.

Прошедший год работы правления в этой области не дал своих более менее значительных итогов, с одной стороны потому, что работа эта упорная, тяжелая, не дающая быстро своих результатов, а с другой стороны материальные средства (проц. отчисления с торгового оборота) поступали в распоряжение ГСПС, который, правда, расходовал их на просвещение членов профсоюзов, но на кооперативную культработу уделялось мало внимания.

Всего таких отчислений за истекший период было сделано—21.193 руб. 46 коп.

Такое положение с кооперативной культработой через выдачу проц. с оборота в ГСПС происходило почти по всему союзу, что безусловно было ненормально по отношению к кооперации.

Поэтому в сентябре месяце 1925 года высшие партийные, профессиональные и кооперативные организации приняли решение о том, чтобы проц. отчисления с оборота расходовались на культработу самой кооперацией, но по планам согласованным с местными профессиональными и государственными просветительными организациями.

Такое положение безусловно оживит культурно-просветительную работу ЦРК, а главное подведет под нее финансовую базу. Поэтому проведение в жизнь составленного годового плана культработы должно явиться прямой задачей правления в наступающем операционном году.

В прошедший период культработа ЦРК выразилась, как осторожная попытка начать планомерно работать в этой отрасли; безусловно опыт этой работы не может рассматриваться как достигнутые успехи, но тем и ценным является этот опыт, так как на нем дальше будут построены основы кооперативного просвещения.

За год проведено бесед и лекций—84, отчетных докладов—102 с общей аудиторией в 22.500 человек. Безусловно, мы не имеем материалов, чтобы видеть, что полезного дали эти беседы, лекции и доклады, но для нас ясно, что постепенно, правда хоть медленно,—но все же понятия о кооперации, ее цели, задачи и т. д. начинают проникать в наши кооперированные массы.

Организованно работало в отчетном году 3 кружка с количеством членов в 47 человек. Кружки закончили кооперативную программу и более менее хорошо усвоили задачи кооперации.

В наступившем году по плану организуется около 30-ти кружков, в которых будет занято около 500 человек пайщиков; регулярная работа этих кружков и их своевременное окончание дадут несколько сот товарищей, в кружках усвоивших основы кооперации.

Доклад торгового отдела за 1924-25 операционный год.

Прежде чем говорить о работе торгового отдела церабкоопа за истекший операционный год, необходимо остановиться на тех, создавшихся в первые месяцы деятельности торгового отдела, условиях, кои оказали существенное влияние в сторону изменения намеченного плана.

План работ на 1924-25 год по общему укладу развития рабочей кооперации строился на основе прогрессивного роста торговых операций, памятуя о необходимости накопления средств.

В этом случае наряду с торговыми принципами о наилучшем подборе ассортимента, изжитии—затоваривания и быстроты обращаемости товаров принималась также во внимание строгая необходимость отвечать запросам потребителя, привлекая внимание всех слоев населения.

Эти условия, положенные в основу торговой деятельности церабкоопа, предрешали возможность влияния на частный рынок, а тем самым приближали население к кооперативной торговле.

Такого рода торговую политику удавалось проводить без особенных затруднений при наличии в тот период широкого государственного кредита, что и подтвердилось фактическим ростом продажных операций. (С 467.382 р. в октябре, до 526.668 р. в декабре).

Но осуществляя намеченный план торговых операций в этом виде, в тоже время нельзя было не заметить возможности некоторого отступления от основных задач рабочей кооперации, уклона от широкого удовлетворения запросов основных наших членов,—потребителей,—рабочего населения.

Эта возможность была учтена и 39-м с'ездом уполномоченных центросоюза, который определенно высказался за необходимость поворота в торговой кооперативной работе под лозунгом «лицом к пайщику».

Сталинградский церабкооп, придавая особенно серьезное значение вынесенному постановлению с'езда уполномоченных центросоюза, в силу постигшего нашу губернию неурожая в прошлые годы, принял решение о незамедлительном изменении плана торговой деятельности, обратив сугубое внимание для наибольшего удовлетворения запросов своих членов.

Таким образом, приспосабливая свои товарные заготовки, отвечающие спросу нашего члена, рабочего, торговый отдел, естественно, отбрасывал возможность развития своих операций на основе накопления средств.

Такого рода решение в торговой деятельности не без успеха было проведено в жизнь, чему наилучшим подверждением служит увеличение продажи товаров для членов церабкоопа, что видно из нижепомещаемой таблицы:

	1923-1924 опер. год. Продано товаров	1924-1925 опер. год Продано товаров
Членам Церабкоопа	30%	58%
Кооп. и гос. уч.	11,5%	13,5%
Проч. населен.	58,5%	28,5
	100%	100%

Примечание. В % продажи товаров проч. населению (28,5%) входит также непосредственный отпуск товаров из магазинов ЦРК приезжающему из деревень крестьянству и казачеству.

Из этой таблицы видно, что за счет снабжения населения вообще в прошлом операционном году значительно возрос проц. продажи товаров членам церабкоопа за истекший год.

Переходя к дальнейшему освещению деятельности торговаго отдела, то как уже было указано в начале настоящаго доклада, рост продажи товаров прогрессировал до января м-ца 1925 года.

В дальнейшем продажа товаров начинает сокращаться, чему помимо указанных причин от изменения плана работ не меньше влияния оказал постигший неурожай н-губернию, когда внимание, как потребителя, так и снабжающих органов, было обращено главным образом, на обеспечение себя основным продуктом питания---хлебом. Особенно это сказалось в переод некоторой остроты с хлебопродуктами на местном рынке

Что недород в нашей губернии имел большое влияние на продажу товаров можно видеть и из того, что по улучшении состоянния с хлобопродуктами с апреля м-ца т/г. заметен рост и сбыт товаров из магазинов церабкоопа.

В указанной ниже сего таблице помещена продажа товаров церабкоопа по месяцам:

За какой месяц	Сумма продажи товаров	За какой месяц	Сумма продажи товаров
Октябрь 1924 г.	467.382 руб.	Апрель 25 г. . .	530.931 руб.
Ноябрь «	518.937 «	Май „ . .	418.380 «
Декабрь «	526.668 «	Июнь „ . . .	445 378 „
Январь 19 5 г.	442.838 «	Июль „ . . .	480.640 «
Февраль «	430.422 «	Август „ . . .	560.897 «
Март «	428.594 «	Сентябрь» . . .	654.000 «

Касаясь заготовительных операций Торговаго Отдела, прежде всего обратим внимание на годовой план, составленный на основе прогрессивного роста заготовки товаров. При составленни этого плана Торговым Отдолом было учтено наличие тяжелого экономического состояния населения, как следствие 3-х-летнего неурожая, который безусловно отразился на покупательной способности населения, в силу чего заготовки в некоторой степени урезывались, дабы не отягчать финансового положения Церабкоопа.

Но, соприкоснувшись вплотную с осуществлением заготовительных операций, выявилось, что по пред'являемому спросу необходимо заготовку против плана значительно увеличивать.

На этом основании месячные планы в первые три операционных месяца составлялись в увеличенном, против годового плана, размере. Так в нижеуказанной таблице видно, что план заготовок на декабрь м-ц составлен свыше, чем на 150% годового плана на этот же месяц, причем и реализация товаров прошла на 26% выше намеченного плана на год.

В дальнейшем картина меняется в сторону уменьшения спроса, что в свою очередь влечет к сокращению заготовок.

Резкое понижение спроса с января м-ца по апрель об'ясняется помимо, причин, указанных в начале настоящего доклада, тем, что в

этот период приходилось переживать некоторую заминку с хлебопродуктами на местном рынке, а вместе с тем немалое влияние оказали кредитные депрессии по отношению кооперативных организаций.

Все это вместе взятое довело сокращение заготовительных операций почти на 35% против намеченного годового плана.

Ориентировочный план заготовок и выполнение их.

Сумма заготовки по годовому плану принимается за 100%.

Месяц заготов.	Намеч. заг. по год. плану	Намеч. заготов. по мес. плану	Действ. сумма заготов. товар.	% дейст. заг. годов. плана	% заготов. против мес плана
Октябрь	470000 р.	470000 р.	444511 р.	94	94
Ноябрь	480000 »	500000 »	514639 »	107	103
Декабрь	550000 »	782000 »	694518 »	126	89
Январь	500000 »	480295 »	444606 »	89	93
Февраль	500000 »	385950 »	497691 »	99	129
Март	600000 »	295290 »	421721 »	70	143
Апрель	600000 »	314830 »	440742 »	74	140
Май	625000 »	341930 »	402631 »	64	128
Июнь	650000 »	349470 »	531597 »	82	152
Июль	725000 »	374342 »	497477 »	69	133
Август	725000 »	652312 »	462716 »	64	70
Сентябрь	756000 »	634525 »	645118 »	85	102
	—	—	—	85	115

Таким образом, в силу сложившихся обстоятельств и сжатия товарного рынка, торговому отделу пришлось в значительной доле сокращать заготовки против намеченного годового плана, но, все-таки сами запросы потребителя заставляли превышать месячные планы почти ежемесячно в значительном проценте.

Совершенно такое же изменение наблюдается и в отношении ассортимента товаров. Первые месяцы операций проводилась линия намеченного плана—удовлетворить запросы населения сезонным товаром широкого потребления. Но, с наступлением некоторых затруднений на рынке с хлебопродуктами, спрос быстро меняется.

С этого момента торговым отделом было направлено все внимание в сторону максимальной возможной заготовки продуктов питания для удовлетворения таковыми запросов членов церабкоопа.

Заготовка была сосредоточена главным образом на хлебе, что ярко выделяется из нижеуказанной таблицы заготовки товаров по группам в %.

Месяц	Мануфактура	Галантерея	Кожевен. товар	Мука, мясо	Бакал.	Прсч.
Октябрь	15,6	10,4	1	27	28,6	17,4
Ноябрь	21,7	3,9	4,8	25,9	23,9	19,8
Декабрь	19,4	8,4	2,2	15,6	37,8	16,4
Январь	12,5	7,8	2,8	26,6	25,4	24,9
Февраль	28,3	7,7	2,6	30,8	17,1	13,5
Март	13,1	4,9	2,	40,3	17,5	22,2
Апрель	13,4	3,2	4,6	36,5	29	13,3
Май	13,9	3,1	6,8	40,5	22,7	13
Июнь	16,1	7,8	3,9	32	28,1	12,1
Июль	34,1	1,2	1,8	29,1	22,4	11,4
Август	32,3	2 -	4,4	22,3	23,9	15,1
Сентябрь	30,5	5	10,3	27,6	20,7	5,9

ПОКУПКА И ЗАГОТОВКА ТОВАРОВ СТАЛИНГРАД. Ц.Р.К.
В - 1924-25г. ПО КОНТРАГЕНТАМ



ГОСОРГАНОВ.

3,844, 547 руб. 63,8%



КООПЕР. ОРГ.

1,561,011 руб. 25,9%



ЧАСТНЫХ ЛИЦ И ФИРМ

635. 604 руб. 10.3%



ВСЕГО НА 6,041. 162 руб.









Из таблицы видно, что торговый отдел неуклонно производил заготовки тех товаров, кои являются первой необходимостью нашего потребления и в период наибольшей остроты с хлебопродуктами свыше 40 проц. всех заготовок сосредоточилось на хлебе и муке.

Суммируя заготовительные операции по степени их необходимости, видим следующее:

Закуплено товаров	На сумму	% к общей заготовке
Мука, хлеб, мясо	1956249 р.	29,7
Мануфактура, кож. товары и обувь .	1789044 „	25,9
Бакалейные товары	2031293 „	29.7
Посуда, хоз. товары	282154 „	4,4
Галантерея, парфюмерия	338570 „	5,0
Вино, пиво и предметы роск.	350826 „	5,1
Разные товары	12098 „	0,2

Результат покупки товаров: 1) продукты и предметы первой необходимости 94,9

2) предметы роскоши . . 5,1

Покупка товаров производилась преимущественно у госорганов и кооперативных организаций, и только в самом небольшом проценте у частных поставщиков, причем в эту цифру входит крестьянство, у которого заготовлялся скот и продукты сельского хозяйства, так что из общего процента закупки у частных лиц—10,3 проц. на долю сельского поставщика надо отнести не менее 6-7 проц.

Заготовка товаров по поставщикам.

Время заготовки	Сумма заготовки	У коопер. организ.	У госорган.	У частных
Октябрь 1924 года	444511 р.	29,5	59,8	16,7
Ноябрь „ „	514639 „	15	76,2	8,1
Декабрь „ „	694518 „	29,4	59,8	10,8
Январь 1925 года	444606 „	17	67,2	15,6
Февраль „ „	497691 „	21,5	71,7	6.8
Март „ „	421721 „	40,6	50,6	8,8
Апрель „ „	440742 „	32,8	59,8	7,9
Май „ „	402631 „	39,7	53,6	6,7
Июнь „ „	531597 „	17,3	75	7,7
Июль „ „	497477 „	19	72,1	8,9
Август „ „	462716 „	21,3	63,4	15.3
Сентябрь „ „	645118 „	30	63,3	6,7
Средн. .	5997971 р.	25,5	64,4	10,0

При этом необходимо отметить, что стремление торгового отдела к удешевлению товаров могло оправдываться при условии закупки главным образом, непосредственно у госорганов (64,2 проц.), избегая, таким образом лишних накладок на товары.

В области приспособления торговой сети, торговым отделом было обращено сугубое внимание в сторону охвата, как центра города, так и

главным образом рабочих окраинных районов. В этом случае расширение сети торговых единиц в первые месяцы операционного года шло преимущественно за счет смешанных лавок и мелких ларьков, раскинутых по окраинам города и рабочим районам.

В дальнейшем, проводя закрепление имеющихся торговых предприятий, торговый отдел изменений не намечает, как в сторону сокращения и тем более увеличения, не исключая, конечно, возможности перемещения, в целях наилучшего приближения торговых единиц к нашему члену-потребителю.

Состояние торговой сети по кварталам 1924-25 операц. года.

По квартал.	Универ. маг.	Смешан.	Хлеб. лав.	Мяс. лав.	Ларьков.	Спец.	ВСЕГО.	Из них.	
								В раб. район.	В центре города.
На I/X-24 г. .	4	9	14	10	10	4	51	28	23
На I/I -25 г. .	4	15	14	11	19	4	67	—	—
На I/IV „ г. .	4	16	14	11	23	4	72	—	—
На I/VII „ г. .	4	16	14	9	21	4	68	—	—
На I/X „ г .	4	15	22	8	22	4	75	50	25

Из количества торговых единиц, расположенных в рабочих районах, 25 находятся по окраинам города, вблизи промпредприятий и остальная часть—в отдаленных рабочих районах, как-то: на пос. им. Рыкова, Ельшанке, Бекетовке, хут. Купоросном.

Таким образом, увеличение торговых единиц за операционный год произошло в городском районе на 8% и в рабочих районах на 80%, что подтверждает политика торговой деятельности церабкоопа в сторону приближения всех необходимых товоров к рабочему населению.

В зависимости от происходящих изменений торговой сети в сторону расширения, в такой же степени происходило увеличение наличного штата, занятого в торговых единицах. В момент же наибольшего застоя в сбыте товаров увеличение штата не имело места и даже было допущено незначительное уменьшение (в 3-м квартале).

Количество сотрудников, занятых в торговых единицах, и их соотношение к общему количеству по кварталам:

Квартал.	Общее колич.	Из них в торг. пред.	Из числа занят. в торг. предпр. зан. за прилав.	Отнош. сотруд. за прилав. к общему кол. в %..
На I/X -24 г. . . .	306	217	182	60
На I/I -25 г. . . .	392	298	240	61
На I/IV -25 г. . . .	427	319	256	60
На I/VII-25 г. . . .	420	312	250	60
На I/X -25 г. . . .	472	348	268	57

Из означенной таблицы видно, что при увеличении общего количества сотрудников церабкоопа (не считая производственных предприятий) пропорционально возрастало количество сотрудников прилавка и даже в последней четверти % отношение сотрудников прилавка по отношению к общему количеству сократилось на 3%.

Намеченный план работ, расчитанный на увелнчение оборотов, вполне оправдывал увеличение штата, так что нагрузка сотрудников прилавка в перзые три месяца операционного года в должной мере была достаточная.

В дальнейшем, вследствии сокращения оборотов. штат, естественно, стал несколько обременительным, тем не менее произвести сокращение совершенно не представлялось возможным при наличии развернутой сети торговых единиц.

Нагрузка сотрудников магазинов и прилавка по четвертям года.

Квартал.	нагрузка. На сотрудников, занятых в магазинах.	нагрузка. На сотрудников прилавка.
На I/I -1925 года.	2701 р.	3221 р.
На I/IV -1925 года.	1732 р.	2150 р.
На I/VII-1925 года.	1860 р.	2315 р.
На I/X -1925 ода.	2100 р.	2620 р.

Из таблицы видно, что если нагрузка сотрудников прилавка падала в момент наибольшей остроты с хлебом на рынке, а также при наличии поворота торгового аппарата лицом к пайщику, когда приходилось аппарат приспосабливать сообразно со спросом, главным образом, наших пайщиков, то все-таки впоследствии, по устранении всех отрицательных явлений в торговой деятельности, нагрузка снова достигает почти нормального состояния.

При этом необходимо учесть и то обстоятельство, что расширение торговой сети, как было сказано выше, происходило главным образом за счет рабочих районов и окраин города; вместе с тем, районные магазины, имея солидную пропускную способность, в то же время значительно отстают от городских магазинов по своим оборотам.

Такого рода обстоятельство является вполне нормальным, так как покупки в районных магазинах сосредоточены на самых необходимых продуктах и предметах повседневной необходимости. За более же ценными закупками, как мануфактура и обувь, в большинстве случаев население обращается в наши магазины, расположенные в центре города.

В силу этих условий, несмотря на значительную пропускную способность магазинов, расположенных на окраинах города и в рабочих районах, процент на содержание торгового аппарата стоит выше, что видно из нижепомещаемой таблицы:

Содержание штата.	%
В магаз. рабоч. район.	3,5
„ „ городск.	2,

Общий процент расхода на содержание торгового аппрата церабкоопа-

1. Содержание торгов. отд. 0,1%
2. „ служащ. магазин. . 2,63%
3. Соц. страх. и др. расх., связ. со шт. 0,6

3,33%

Истекший операционный год по первому взгляду в области процентных наложений на товары, как будто-бы находился в благоприятных условиях: наличие твердой валюты, регулирование цен на товары

губвнуторгом; но в то же время были и отрицательные стороны, которые оказывали значительное влияние на процентные наложения на товары, как сокращение оборота при наличии увеличенного штата. Тем не менее принятые мероприятия торговым отделом в сторону возможного уменьшения накладных расходов имеют хорошие результаты. Так, если на 1-е октября 1924 г. процент наложения на товары выражался в 21, 6% то на 1-е октября 1925 г. он доведен до 17, 5% к себестоимости товара. Снижение же цен на товары за операционный год выразилось на сумму 116,701 руб.

Что касается накладных расходов, то таковые неуклонно шли на понижение в течение первого квартала операционного года, что достигалось при наличии увеличивающегося оборота. С наступлением второго квартала положение с накладными расходами меняется в сторону повышения.

В этом случае, конечно, имеет значение все те же причины, как: последствия неурожая, изменение плана торговли, и, как следствие этого, естественное уменьшение оборотов.

Торговым отделом своевременно были приняты меры к возможному сокращению накладных расходов, путем сокращения штата некоторых хозяйственных расходов и пр. Хотя все эти мероприятия не могли, конечно, оказать большого влияния на понижение накладных расходов, так как понижение расходов не могло быть значительным без сокращения торговой сети.

В дальнейшем положение с накладными расходами несколько выравнивается и к концу операционного года принимает почти нормальное состояние.

Накладные расходы по месяцам 1924-25 операцион. года

указан. в проц. к обороту

За какой мес.	Процент накладн. расход.	За какой мес.	Процент накладн. расход.
Октябрь 1924 г. .	10,9	Апрель 1925 г. . .	10,9
Ноябрь „ .	8,6	Май „ . .	11,4
Декабрь „ .	8,6	Июнь „ . .	11,7
Январь 1925 г. . .	10,8	Июль „ . .	12,0
Февраль „ . .	11,4	Август „ . .	11,6
Март „ . .	11,7	Сентябрь „ . .	8,8

Средний годов. 10,7 проц.

Памятуя о необходимости предоставления рабочему населению всех товаров первой необходимости по наиболее дешевым ценам, правление церабкоопа неуклонно обращало внимание торгового отдела на регулирование цен на товары, дабы предоставить нашим членам-пайщикам все товары и продукты питания по ценам ниже рыночных.

Такого рода политика цен в первые месяцы текущего года торговым отделом проводилась по примеру прошлого операционного года по собственной инициативе. В дальнейшем, с переходом регулирования цен губвнуторгом, торговый отдел, считаясь с необходимостью укрепления финансового положения страны, а вместе с тем, чтобы не допустить ослабления заработной платы рабочих и служащих, неуклонно проводил цены губвнуторга, подчас приносящие убыток церабкоопу.

Помимо этого имеется ряд товаров широкого потребления, цены которых не подлежат регулированию губвнуторгом. В этом случае торговым отделом проводилось по собственной инициативе возможное снижение цен на эти товары, дабы не допустить большого расхождения между оптовыми и розничными ценами.

При этом те товары, цены коих не входили в полосу регулирования губвнуторгом, торговым отделом по степени их необходимости для потребителя, в целях определения проц. наложения подразделялись на предметы широкого потреблания и продукты питания и предметы роскоши.

Товары первой группы в большинстве продавались по себестоимости и, в крайнем случае, с наложением самого минимального предпринимательского процента, принося нередко убыток, который и возмещался за счет продажи товаров второстепенной потребности и предметов роскоши.

В конечном итоге цены, устанавливаемые церабкоопом в течение всего операционного года, стояли значительно ниже существующих на рынке, равняясь с ценами госорганов, и в некоторых случаях ниже таковых.

Нижепомещаемая таблица показывает сравнительные цены на товары, существующие в церабкоопе, госорганах и на частном рынке:

Розничные цены церабкоопа, госорганов и частной торговли

на 10 апреля 1925 г.

Наименование	Единицы меры веса	Кооперат. (ЦРК)	Госорган. (Пайторг Хлебопрод.)	Частной торговли
		коп.	коп.	коп.
Ситец 80 ф. № 10 . . .	метр	55	55	60–68
Полотно № 8—80 санг. .	„	55	—	60–65
Нитки черн. 200 ярд. .	катуш.	16	16	20
Сапоги вытяж. ял. . .	пара	19 р. 22-50	—	20 р.
Сахар-рафинад	фунт	33	33	33
„ песок	„	27	27	27
Соль молотая	пуд	60	—	65—70
Рис	фунт	16	16	18
Масло подсолнечн. . . .	„	17	17	25—30
„ горчичн.	„	30	—	35
„ коров. топл . . .	„	65	—	80
Мыло ядровое	„	18	18	19—20
„ мраморное	„	17	16	18
Спички парафин.	10 кор	14	14	15
Махорка украинск. . . .	фунт	48	48	48
Чай центросоюза . . .	„	3-40	3-60	3-50
		4-50	4-50	5 р.
„ Чаеуправления . .	„	2-80	2-80	3 р.
		4—	4—	4-50
Хлеб печ. калач	„	10	—	13
„ „ пеклев. . . .	„	6	—	7
„ „ ржаной . . .	„	4	—	5
Мясо говяж. 1 с. . . .	„	16—18	19—20	20—25
Сало сырое	„	25	25	30—35
Мука пшенич. I с. . . .	пуд	4-50	4-50	5-40
„ ржан. мягк. пом. .	„	1-80	1-75	2-60
Крупа пшенная	„	2-40	2 40	2-80

Розничные цены церабкоопа, других кооперативных организаций, госорганов и частной торговли на 29 сентября 1925 г.

НАИМЕНОВАНИЕ	Един. меры веса	ЦРК	Госорган. пайторг и проч.	Частн.
Сукно гвардейск.	метр.	5 руб.	4 90 к.—5 р.	от 5-50 к до 6 р.
Полот. льнян № 8 30 сан.	„	от 80 к. до 1—15 к.	1 р.—1 р. 15 к	от 1 р. до 1 р. 40 к.
Нитки чер. 200 ярд. „Медведь“	катуш.	15 к.—14 к.	16 к.	от 16 к.—18 к.
Сапоги вытяж. ял. в. с. 12 верш.	пара	от 15 р. до 17 р 50 к.	15р.—18-50к.	от 18 р до 25 руб.
Ботинки дамск.	„	6 р —15 р.	10 р.—25 р.	от 10 р.—18 р.
„ недомер.	„	6 р.—9 р.	8 р.—10 р.	„ 7р —8р.50к.
Соль молотая	пуд.	60 к.	нет	„ 70 к —75 к.
Рис марки Р, ...	фунт.	15 „	16 к.	„ 16 к.—15 к.
Масло горчичное	„	30 „	30 „	30 к.
Мыло ядровое	„	18 „	18 „	18 к.—20 к.
„ мраморное	„	16 „	17 „	17 к.—18 к.
Спички парафин.	10 кор.	14 „	14 „	15 к.
Хлеб печен. калач	фунт.	7 „	7 „ (Крестк.)	7 к.—8 к,
„ „ пеклев. . .	„	5 „	5 к.	5 1/2 к.
„ „ ржаной . . .	„	3 „	3 „	3—3 1/2 к.

В этих таблицах особенно рельефно выделяется разница цен на товары, которые не подлежат регулированию губбнуторгом: последние (товары) церабкооп все время старался приблизить к оптовым ценам, чем оказать до некоторой степени влияние на местный рынок.

Такого рода политика цен нередко выявлялась и по отношению товаров, цены на которые регулируются губвнуторгом. Так, напр., процент надбавки на мануфактурные товары установленный губвнуторгом нами не всегда использовался в целях предоставления членам Церабкоопа мануфактуры по самым низким ценам.

Как уже выше указано, к концу отчетного года накладные расходы по торговому отделу значительно снизились, тем не менее Церабкооп считает, что в этом направлении имеется достижение далеко неполное. В силу чего торговый отдел, приспосабливая торговый аппарат к потребителю в то же время, прилагает все усилия к дальнейшему снижению накладных расходов,

Не имея в виду в будущем расширение торговой сети, и, остановившись только на закреплении ее, торговый отдел полагает, что при наличии благоприятных условий ему удастся в будущем и в области снижения накладных расходов иметь некоторые достижения.

На первое время возможно и в этой работе будут некоторые затруднения, которые надо будет отнести исключительно за счет торговой сети, расположенной в рабочих районах, где нагрузка сотрудников прилавка, как уже указывалось выше, при наличии большой пропускной способности далеко не достигает той цифры, которая получается в центральных магазинах.

Ниже помещаемая таблица оборотов лавок с указанием нагрузки по каждой лавке в отдельности достаточно ясно подтверждает вышеизложенное:

№№ магаз.	Город. или раб. район	МЕСТОНАХОЖДЕНИЕ МАГАЗИНА	Продажа товаров за операц. год	Сред. кол. служ.	Нагрузка на 1 служ.
2	гор.	Базар 2 части	563632 р.	19 ч.	2472 р.
3	,,	пл. Свободы	1252115 ,,	43 ,,	2426 ,,
6	,,	пл. им. Халтурина . . .	784536 ,,	22 ,,	2482 ,,
14	раб. р.	пос. им. Рыкова	698688 ,,	26 ,,	2239 ,,
1	гор.	Базар 4 части	160601 ,,	8 ,,	1673 ,,
4	раб. р.	х. Купоросный	60293 ,,	4 ,,	1254 ,,
5	гор.	Базар 4 части Крытый рынок	179417 ,,	6 ,,	2138 ,,
7	раб. р.	с. Ельшанка	159524 ,,	8 ,,	1652 ,,
8	,,	с Бекетовка	226768 ,,	12 ,,	1575 ,,
11	гор.	Центр. пл. Свободы . . .	241787 ,,	10 ,,	1832 ,,
12	приг.	Варшавская ул. (Балканы)	63041 ,,	8 ,,	657 ,,
13	гор,	Базар 4 части	38504 ,,	3 ,,	1069 ,,
20	,,	пл. Свободы	482694 ,,	12 ,,	3352 ,,
25	приг.	Дар-Гора	66669 ,,	6 ,,	926 ,,
29	,,	при № полку	15023 ,,	2 ,,	626 ,,

Те лавки, которые открыты в течение операционного года, в таблице не фигурируют, так как не представляется возможным определить среднюю нагрузку за год, тем не менее и из помещенных цифр нагрузки по лавкам видно, что значительное превышение городских над районными.

Несмотря на это обстоятельство правление предлагает торговому отделу уделять главное внимание районам в смысле бесперебойного снабжения их продуктами и предметами первой необходимости.

Одно из не последних мест в деятельности торгового отдела занимает выявление нормальной недостачи товаров, списываемой на усушку утечку и провес товаров.

В условиях торговли церабкоопа этот вопрос является чрезвычайно сложным по многим признакам и в силу того, что до настоящего момента не представляется возможным остановиться на более узаконенном проценте скидок на этот счет.

Разнообразие товаров, разбросанность торговых единиц, условия помещений—все это в большой степени отражается на проценте недостачи.

Таким образом, принимая к руководству ориентировочные данные некоторых кооперативных организаций, предлагающих свои цифры, выявленные по опыту прошлых лет, правление церабкоопа в тоже время указывает на необходимость принимать местные условия, которые подчас являются до некоторой степени несходными с условиями недостач других организаций. Если имеются ориентировочные данные на усушку хотя бы мяса в условиях приспособленности московских кооперативных организаций, то ни в коем случае не может быть применим тот же процент на усушку мяса для нашей лавки, находящейся в рабочем районе, куда продукт доставляется за 4-5 верст. В этом случае принимается во внимание парное мясо. Второй пример расхождения проц. на усушку против московских цифр может быть на остывшее мясо, которое Москва в большинстве случаев получает привозное, пробывшее в пути 6-7 дней, тогда как у нас мясо для продажи поступает через несколько часов. Подобного рода примеров имеется очень много, в силу чего приходится руководствоваться и собственным опытом, полученным на основании регулярного изучения недостач по всем видам товаров.

Фактическое состояние недостач за текущий операционный год по всем магазинам выражается 1,67 проц. к общему обороту. Эта цифра, как будто-бы показывает некоторое улучшение в области учета товаров против прошлого года, когда недостача достигала 1,82 проц. тем не менее торговый отдел считает и настоящее положение с недостачей товаров далеко ненормальным, в силу чего принимаются самые решительные меры к приближению данного вопроса к законной норме. В этом случае для более точного определения недостач торговый отдел выявлял условия каждой торговой единицы, результатом чего было найдено много причин, значительно разделяющих процент недостачи по тому или иному магазину.

В конечном итоге правление церабкоопа допустило скидку на провес, усушку и утечку, сообразуясь с условиями торговых единиц разную, причем средний проц. равен 1,42.

Эта цифра, как будто бы является приближенной к нормальной недостаче, но во всяком случае не может служить окончательной впредь до полного и ясного выявления картины, путем дальнейшего изучения недостачи товаров по всем ее признакам.

Не менее важное значение имеет в работе торгового отдела вопрос о рабочем кредите.

Правление церабкоопа с самого начала своей деятельности уделило этому вопросу большое внимание, учитывая необхадимость предоставления кредита рабочему населению.

Кредитование рабочего населения вызывается тем, чтобы предоставить возможность населению, не отягчая своего бюджета приобрести такие предметы первой необходимости, которые невозможно оплатить единовременно из получаемого жалования.

Таким образом, самым необходимым является долгосрочный кредит на срок от 3-4 м-цев.

Правление церабкоопа, проработав организационные формы долгосрочного кредитования, осуществить его при ограниченных собственных средствах не могло, в силу чего намечалось создание особого фонда при участии средств всех государственных хозяйственных органов, но провести это пока не представилось возможным. Тем не менее правление церабкоопа, учитывая острую необходимость хотя бы частичного долгосрочного кредитования в проплом операционном году проводило кредитование на срок 3-4 месяца.

Но, посколько в этом кредитовании не принимали участия учреждения, рабочие и служащие коих кредиговались, в результате суммы предоставленного кредита частично и до сего времени остаются не покрытыми.

В настоящее время вопрос о долгосрочном кредитовании нами опять прорабатывается, дабы его можно было осуществить в будущем.

Другой вид кредитования, который церабкоопом в большом размере проводится,—это краткосрочное мелко лавочное кредитование от получки до получки.

Сначала мелко-лавочное кредитование проводилось при посредстве специальных заборных книжек. Но опыт показал много отрицательных сторон кредитования по этому способу.

На основании этого с августа месяца текущего года был применен способ мелко-лавочного кредитования при посредстве особых кредитных талонов.

Этот способ значительно облегчал как кредитующих, так и кредитуемых, причем избегались всякие вписывания и упростилась система подсчета результатов по кредитованию.

В нижепомещаемой таблице указано количество кредитуемых и сумма по месяцам по отпуску в кредит товара:

Месяц. кредит.	Колич. заключ. договоров	Количество кредит.	Сумма отпущенного товара в кредит
Октябрь 1924 года	8	1307	10506 руб.
Ноябрь » »	4	1058	26506 „
Декабрь » »	6	464	28129 „
Январь 1925 „	2	141	23838 „
Февраль „ »	6	102	27065 „
Март » »	8	149	25491 „
Апрель » »	—	—	32336 „
Май » »	—	—	15004 „
Июнь » »	—	—	11095 „
Июль „ „	—	—	9614 „
Август „ „	—	—	7521 „
Сентябрь „ „	—	—	4796 „
			221901 „

Комиссионные операции.

Не последнее место в отчетном году предоставлялось комиссионным операциям, каковые в предыдущем году имели до некоторой степени значение, поскольку церабкоопу удалось на комиссионных началах привлечь товары большого спроса для населения—это изделия производства госпромцветмета.

Большая заинтересованность торгового отдела в комиссионных операциях, предусмотренных при составлении годового плана, об'ясняется той простой причиной, что при незначительной затрате средств, что имеет чрезвычайно большое значение при ограниченных собственных средствах, представляется возможным населению дать товары первой необходимости, в силу чего и было намечено торговым отделом в истекшем операционным году возможно шире развернуть эти операции. Но осуществить это по отношению товаров широкого потребления не удалось, в силу отрицательного отношения к этому со стороны госорганов, могущих предоставить на комиссионных началах изделия своего производства.

В итоге комиссионные операции ограничились заключением договоров на галантерейные и парфюмерные товары, которые во всяком случае не могут иметь значения первой необходимости, а поэтому и на дальнейшее время эта отрасль не займет солидного места в торговой деятельности церабкоопа.

Отрасли торговли.

Имея в виду в конечном итоге удовлетворение членов потребителей всеми необходимыми товарами, торговый отдел, конечно, не меньшее внимание уделяет в сторону охвата отраслей торговли, принимая меры к полному снабжению потребителя всеми товарами первой необходимости и широкого потребления.

За истекший год церабкоопу, в силу особых условий в торговой деятельности, указываемых в настоящем докладе выше, а отчасти по причине ограниченности собственных средств, большого увеличения по отраслям торговли провести не удалось.

За этот год введена продажа в небольшом проценте щепного и лошкарного товара, предметов домашнего обихода и, кроме того, зна-

чительно расширены кожевенно-обувной отдел товаров, хлебопродуктовый и мясной.

Считая, что, за малым исключением, охвачены все отрасли торговли, правление церабкоопа предложило торговому отделу на будущее озаботиться расширением и укреплением имеющихся отделов, дабы обслужить потребителя в максимальном размере.

Кроме этого, торговым отделом организованы при некоторых магазинах «Уголки матери и ребенка», где члены церабкоопа могут получить все необходимые предметы.

Складские операции.

В условиях розничной продажи товаров за исключением незначительного процента мелко-оптовых отпусков сельской кооперации, как будто бы нет никакой необходимости иметь складские операции, вызывающие лишнюю перевалку грузов, тем самым увеличивая накладные расходы. Но при наличии развернутой сети торговых единиц на расстоянии 2 х верст, существование складов является необходимым. И если первое время даже при наличии складов применялся способ поступления товаров непосредственно в магазины, то в настоящий момент это является редким исключением и даже невозможным.

Система получения товаров из склада значительно упрощена и совершенно почти не занимает представителей торговых единиц церабкоопа для отборки товара.

Мясной под'отдел.

Торговля мясопродуктами в условии г. Сталинграда имеет важное значение по той причине, что государственные и кооперативные организации, торгующие мясом, не имеют того влияния, коим можно было бы оказывать давление в сторону регулирования цен на частном рынке.

Эта слабая роль государственной и кооперативной торговли на местном рынке является следствием частой реорганизации в этой отрасли торговли и даже совершенной ликвидации.

Правлением церабкоопа такое положение вещей было учтено еще в предыдущие годы. На этом основании были приняты меры к расширению сети мясных лавок для удовлетворения нужд наших потребителей и, главным образом, членов—пайщиков церабкоопа.

Наблюдая бесконечную реорганизацию или даже ликвидацию мясной торговли со стороны некоторых местных государственных и кооперативных организаций, торговый отдел неуклонно проводил линию наибольшего охвата мясного рынка и закрепление своей торговли мясом.

Главная доля внимания в этом случае была уделена рабочим районам, находящимся в значительно худшем состоянии против городского рынка.

В результате всей этой работы торговым отделом церабкоопа было заготовлено и продано следующее количество мяса по месяцам:

Месяцы:	Количество:
Октябрь 1924 г. . . .	5121 п.
Ноябрь »	3048 »
Декабрь »	5046 »
Январь 1925 г.	3778 »
Февраль »	4113 »
Март »	3191 »
Апрель »	3077 »

Май	»	. . . . . 2128 п.
Июнь	»	. . . . . 3616 »
Июль	»	. . . . . 4091 »
Август	»	. . . . . 3789 »
Сентябрь	»	. . . . . 3364 »
		Итого . . 44869 »

Кроме того заготовлено для колбасного производства:

Мясопродуктов	15623 п.
Шпика-сала	823 п.
Итого . .	16446 п.
А всего заготовлено и продано . .	61316 п.

Удовлетворяя указанным количеством мясных продуктов от 35 до 40 проц. потребности их на розничном рынке, церабкооп тем самым в достаточной степени оказывал влияние на состояние розничных цен, приостанавливая повышение цен на частном рынке.

Производимые заготовки скота представляли возможность церабкоопу иметь розничные цены в своих лавках от 10 до 20 проц. ниже существующих на частном рынке и только в исключительных случаях цены выравнивались с частным рынком, что носит случайный характер.

Как и в других отраслях торговли, больным местом в мясном п/отделе является вопрос определения процента на усушку, утечку и разрубку мяса.

Не имея точного на этот счет указания, на каковом можно было бы основываться, приходится определять на основании имеющегося опыта. Истекшее время торговли мясом предсставило возможность подойти к условной норме 2,5 проц. для городских лавок и до 3,75% — для лавок расположенных в районах.

В результате учета за отчетный год выявилась недостача сверх установленной нормы по большинству мясных лавок к общему обороту продажи в среднем 1,74 проц.

Не имея на это конкретных данных, торговый отдел принимает ряд мер к большему уточнению утечки на этот продукт.

План работ торгового отдела на текущий операционный год.

В основу построения плана заготовок на текущий операционный год торговым отделом принимается во внимание собственный наличный капитал с участием долгосрочной ссуды, всего 186320 руб.

Исходя из этого основания, прежде всего, по практике истекших лет, берется минимальная скорость оборота товаров — $1^1/_2$ месяца, таким образом, собственных наличных средств в обороте в течение месяца находится 124000 руб., что составит только 18 проц. предполагаемой средней суммы заготовок на месяц в 680000 руб.

Практика последнего времени показала, что заготовка продуктов питания и товаров первой необходимости проходит в условиях оплаты наличными деньгами до 30 проц., следовательно, недостает до 12 проц наличных денег для осуществления заготовок по намеченному плану. Недостающую сумму предположено покрывать средствами от краткосрочных ссуд и учета векселей, а главное намечаемым увеличением своего собственного наличного капитала за счет паевого капитала и частично за счет надбавок на товары.

Исходя из предполагаемых финансовых возможностей, намечено заготовку продуктов и товаров по кварталам провести в следующих цифрах:

НАИМЕНОВАНИЕ ТОВАРОВ	1-й квартал	2-й квартал	3-й квартал	4-й квартал	Всего за год
	Сумма	Сумма	Сумма	Сумма	Сумма
1. Продукты сел.-хоз.					
Мука разная	585110	592260	550700	550869	2278939
Крупа разная	7190	7100	15485	7555	37330
Мясо	124680	111600	101160	107760	445200
Проч. (с-х продукты)	45000	50000	50000	43000	188000
2. Текстильн. изделия.					
Хлопчато бумаж. ткан.	408000	340000	374000	442000	1564000
Прочие	115000	51000	45000	45000	256000
3. Галантерея	100000	72000	81000	94000	347000
4. Пищевкус. продук.					
Сахар	177510	135270	171210	203460	687450
Соль	13000	9000	11750	14750	48500
Масло растительное	47760	45660	44230	43200	180850
5. Табачные изделия.					
Махорка	18000	18000	18000	18000	72000
Папиросы	45000	45000	45000	45000	180000
6. Металлич. изделия.					
Посуда, чугун., желез., эм.	26000	12000	5000	13500	56500
Прочие металл. издел.	18000	6000	6000	12000	42000
7. Кожтовары.					
Подошвен. товары	46725	35925	19725	51800	154175
Обувь	101000	46500	84200	50750	282450
Кроеные (юфть)	4875	6825	4875	6825	23400
Проч.	15725	21800	12650	29075	79250
8. Резиновые изделия.					
Галоши	37500	20000	7500	10000	75000
Прочие	—	—	—	—	—
9. Нефтепродукты.					
Керосин	18400	14400	10400	12800	56000
Мазут и другое топливо	6000	6000	5000	5000	22000
10. Спички	10980	9760	7320	8540	36600
11, Силикатные товары.					
Стекл. и фарфор., фаянсов посуда	35500	18000	49000	33500	136000
12. Мыло бельевое	21060	19620	23940	23940	88560
13. Бумажн. группа.					
Курительная бумага	2400	1200	3000	1800	8400
14. Сода бельевая	1440	1440	1440	1440	5760
15. Щепные товары	2500	—	5000	5500	13000
16. Персидские товары	55785	34425	32800	30320	153330
17. Водочн. изд. и вин.	63500	31250	41250	41000	177000
18. Прочие (не поимен.)	200040	168851	159037	95868	623796
Итого	2353680	1930886	1985672	2048252	8318490

Реализация заготовляемых товаров сосредотачивается в первую очередь на полном удовлетворении членов церабкоопа, имея в виду при выполнении намеченных заготовок охватить 45 проц. бюджета членов церабкоопа.

Наряду с этим имеется в виду обслуживание некоторых государственных учреждений, как губздрав и губоно, заключающееся в снабжении подведомственных им лечебных учреждений и дет. домов товарами первой необходимости и, главным образом, продуктами питания, а также частичное обслуживание некооперированного населения—членов профсоюзов—до 10000 человек и приезжающего крестьянства.

Имея в виду все эти категории населения, торговый отдел наметил реализацию товаров провести в следующем виде:

для членов церабкоопа 70 проц. . . . 6789300 руб.
„ гос. орган. и кооп. 10 „ . . . 969900 „
„ остальн. населения 20 „ . . . 1939800 „

Всего реализация товаров на сумму 9699000 руб., что составляет сумму стоимости заготовленных товаров с надбавкой 17 проц.

Анализируя построение плана заготовок, видим, что главное внимание уделено заготовке продуктов питания и предметов первой необходимости с крайне ограниченным участием второстепенных товаров и предметов роскоши, которые в тоже время являются необходимыми для компенсирования %% накладки на товар за счет необходимых товаров, на кои процент снижается до минимума.

По роду товаров в процентном отношении заготовка выражается в следующем:

Мануфактура	1820000 р.	22%
Галантерея	347000 »	4,2 »
Кож. товар. и обувь . .	539275 »	6,4 »
Галоши	75000 »	0,9 »
Бакалея	1865665 »	22,3 »
Гастрономия	60000 »	0,7 »
Продукты питания . .	283350 »	3,4 »
Мука и крупа	2319000 »	28 »
Мясо	445200 »	5,4 »
Вино	177000 »	2,1 »
Посуда и хоз. принадл.	308000 »	3,7 »
Нефтепродукты и топл.	78000 »	0,9 »
ИТОГО . . .	8318490 »	100 »

Хлебопечение.

Хлебопечение ЦРК к 1 октября 1924 года представляло из себя производство с 3 кустарными хлебопекарнями; к этому количеству в январе месяце 1925 года прибавилась принятая от ГУБОНО одна пекарня; таким образом, к концу отчетного года стало всего 4 пекарни с выпечкой хлеба кустарным способом, при наличии непосредственно занятых рабочих в производстве в количестве 66 чел. К международному дню кооперации пущен, выстроенный правлением ЦРК, хлебозавод, каковой первое время работал неполной нагрузкой вследствие еще неоконченного оборудования, заключающегося в усовершенствовании выдвижения печей и постановки высокого напряжения электрического кабеля.

Однако, эти недостатки не мешали заводу работать со дня открытия, с выпечкой исключительного белого хлеба механическим способом, первое время до 600 пуд. в день. Работа на хлебозаводе производится в две смены, рабочих непосредственно занятых в производстве, на 1 октября 1925 г.—59 человек; если прибавить к этому наличность рабочих, занятых на производстве по пекарням на 1 октября 1925 года, то получим количество всех рабочих, занятых в хлебопечении—125 чел. и подсобный персонал хлебопечения распределяется следующим образом: 1) на кустарных пекарнях—27 человек и хлебозаводе—11 чел. Всего на 1 октября 1925 г. рабочих и служащих занятых в хлебопечении—163 человека.

Хлебопечение занимает в деятельности ЦРК чрезвычайно серьезное значение, так как оно оказывает большое влияние на местный хлебный рынок, в целях удешевления хлеба, каковой является самым основным продуктом питания.

Основным сырьем для хлебопечения является мука, заготовка которой в истекшем году производилась правлением ЦРК через государственные учреждения и организации, в крайних случаях, покупалась у частных лиц; кроме того, правление ЦРК получало, правда не в большом количестве, муку с собственной мельницы на станции Ея (станица Ново-Покровская).

Растущая потребность населения Сталинграда и его пригородов в печеном хлебе, естественно, вызвала стремление правления ЦРК возможно больше выпустить на рынок хлебной продукции; а отсюда ясно диктовалась необходимость расширения хлебного производства, что и было осуществлено путем пуска хлебозавода, с одной стороны, и уделе-

ние более серьезного и широкого внимания заготовкам соответствующего количества муки по сравнению с прошлым годом. Нижепомещаемые данные ясно указывают на увеличение мучных закупок против прошлого года, а, следовательно, и на расширение хлебопечения ЦРК в истекшем операционном году.

Закупка муки для хлебопечения:

Месяцы	В 1923-24 году				В 1924-25 году			
	Колич.		На сумму		Колич.		На сумму	
	П.	Ф.	Р.	К.	П.	Ф.	Р.	К.
Октябрь 1924 г.	—	—	—	—	25338	02	59431	61
Ноябрь „	—	—	—	—	21011	36	43456	39
Декабрь „	—	—	—	—	20428	27	42744	85
Январь 1925 г.	9931	—	18591	51	19807	25	54731	19
Февраль „	6478	—	15234	66	22902	33	57020	13
Март „	7804	—	20699	85	19070	26	51047	26
Апрель „	13054	—	31558	36	24055	23	64969	91
Май »	17330	—	42264	23	29635	14	91541	24
Июнь „	17968	—	53270	51	26571	01	77754	09
Июль „	26598	—	67110	80	23798	36	66163	60
Август „	22782	—	57919	87	25620	10	63442	47
Сентябрь „	23213	—	57573	91	36187	27	77796	39
Итого . . .	145160	—	364223	—	295028	20	753099	23
Средняя закупка в м ц . .	16129	—	40469	30	24585	28	62758	26

Примечание Начало 1923 операционного года было с 1 января, а в истекшем году с 1 октября.

Из этой таблицы видно, что закупка муки для хлебопечения с 364223 р. 70 к. в 24 г. поднялась до 753099 руб. 23 коп. в истекшем году, что свидетельствует что общее увеличение хлебопечения за год поднялось на 55,07%, сравнивая ежемесячную закупку муки в 1924 г. и в 1925 операционном году.

В июле и августе месяцах в закупке муки были перебои, причина которым была полевая уборка, которая не давала возможности полностью производить плановые заготовки зерна и следовательно, удовлетворить в надлежащей мере потребность рынка в печеном хлебе.

Что касается первых девяти месяцев истекшего года, рынок удовлетворялся печеным хлебом удовлетворительно. В последний месяц операционного года—сентябрь, хлебозавод, наконец вполне оборудованный, стал работать полным ходом, вследствие чего потребность муки для переработки сильно возросла, а следовательно увеличился сбыт хлеба. За счет большого количества хлеба, выбрасываемого на рынок, и быстроты оборотов, для правления ЦРК явилась возможность сделать снижение цен на хлеб, чем на рынке обеспечивалась быстрая реализация выбрасываемой хлебной продукции, как на кустарных пекарнях, а также и на хлебозаводе.

Вся покупаемая мука в течение каждого операционного месяца без остатка поглащалась выпечкой хлеба; таким образом, факт застоя сырья (муки) на хлебозаводе и хлебопекарнях не наблюдался.

Помещаемая ниже таблица дает картину о переработанном количестве муки, из чего можно увидеть соответственно увеличившуюся в настоящем году закупку муки и увеличившуюся выпечку хлеба:

МЕСЯЦЫ	1923-24 год		1924-25 год	
	Колич. переработ. муки	СУММА	Колич. переработ. муки	СУММА
Октябрь 24 г. . . .	— —	— —	25313 19	56054 25
Ноябрь	— —	— —	20716 36	45076 71
Декабрь	— —	— —	19780 10	44448 34
Январь. 25 г. . . .	8250 —	13204 86	20962 31	54070 80
Февраль	7343 —	16664 33	23600 35	58002 27
Март.	9303 —	23706 50	20654 24	52383 72
Апрель	12043 —	30035 94	20408 29	56535 92
Май	13921 —	34570 74	26994 33	82524 62
Июнь	16935 —	46237 11	27409 25	79629 19
Июль	21449 —	55084 60	25413 39	69139 19
Август	23708 —	63794 12	26115 19	65635 68
Сентябрь	23525 —	60253 99	31806 09	73218 83
Итого . .	136478 —	343552 19	289177 29	736719 52
Средняя переработка муки в месяц	5164—09	38173—55	24098—10	61393—29

Следовательно, переработка муки в хлеб увеличилась в отчетном году на 60,8 проц., против ежемесячной выработки 1924 г.

Вся выработанная продукция делится следующим образом:

	Калач 1 с. в пуд.	Калач 2 с. в пуд.	Витушек в пуд.	Хлеб пек. в пуд.	Хлеб ржан. в пуд.	Итого выпеч. хл. в 24 г.	Итого выпеч. хл. в 25 г.
Октябрь 24 г. . .	15060	8007	—	8372	6556	37996	—
Ноябрь » . .	14529	3500	—	7206	5752	30987	—
Декабрь ,, . .	8580	6009	2042	7905	4823	29359	—
Январь 25 г. . .	12612	2137	966	4200	11820	31735	12523
Февраль ,, . .	15414	—	—	4436	14879	34729	11042
Март ,, . .	13151	—	—	2356	14814	30321	13830
Апрель ,, . .	12784	—	—	1069	15854	29707	18317
Май ,, . .	17751	—	—	—	21697	39448	21134
Июнь ,, . .	20098	—	—	—	20221	40319	25438
Июль ,, . .	19503	—	—	—	17878	37381	31941
Август ,, . .	20253	—	—	56	17647	37956	35872
Сентябрь ,, . .	22553	—	—	6777	15835	45165	35383
	192295	19655	3009	42381	167761	425103	202382

Всего выпечено хлеба за отчетный год 425103 п. против 202382 п в 1924 г. или в среднем в месяц в 1924 г. выпекалось 22487 п., а в отчетном—35425 п., следовательно увеличение выпечки хлеба произошло за истекший год на 36 проц.

Развивая производство хлебопечения, что видно из нижепомещаемой таблицы, правление ЦРК вместе с тем стремилось к поднятию производительности труда, путем увеличения нагрузки на каждого рабочего, что за отчетный период, сравнивая с прошедшим операционным годом правлением достигнуто в полной мере.

ВЫПЕЧКА - ДИАГРАММА - ХЛЕБА

ПЕКАРНЯМИ СТАЛИНГРАДСКОГО Ц.Р.К. ХЛЕБОЗАВ.

С 1го ОКТЯБРЯ 1924г. - ПО 1ое ОКТЯБРЯ 1925г.











Нагрузка выпекаемого черного и белого хлеба на одного рабочего.

Месяцы	1923 24 г.		1924-25 г.		
	Колич. рабоч.	Выработ. на 1 рабочего	Колич. рабоч.	Выработ. на 1 рабочего	
				п.	ф.
Октябрь 1924 г. .	—	—	80	478	15
Ноябрь „ .	—	—	78	402	03
Декабрь „ .	—	—	80	368	03
Январь 1925 г. .	40	206	80	398	2½
Февраль „ .	137	199	84	414	26
Март „ .	40	232	87	349	10
Апрель „ .	46	262	87	346	25
Май „ .	41	340	87	451	26
Июнь „ .	69	245	88	458	20
Июль „ .	68	315	86	435	15
Август „ .	74	320	88	432	—
Сентябрь „ .	78	302	101	450	34
Среднее .	65	269	85	415	—

Таким образом количество рабочих в настоящем году увеличилось на 30 проц., а выработка на 1 рабочего увеличилась на 54 проц.

Нагрузка на хлебозаводе,—взята выработка 2-х месяцев, т.-е. сентябрь и октябрь 1925 г.,—выражается на каждого рабочего в 316 п., как видно на кустарных пекарнях загружаются больше, чем на хлебозаводе, приблизительно на 135 п., но все же выгодность остается за хлебозаводом, вследствие того, что квалификация рабочих кустарного производства и механизированного хлебопечения разнятся тем, что на хлебозаводе требуется большее количество рабочих низкой квалификации, а на кустарных пекарнях высокой квалификации. В результате же разница зарплаты выработанной продукции выражается в сумме приблизительно 12 к. на пуд.

Накладные расходы к стоимости выпекаемого хлеба в проц. соотношении выражается так:

	Стоим. сырья и вспом. мат. в проц.	Рабочая сила в проц.	Итого	Проц накл. расходов	Всего
По пекарням:					
Октябрь 1924 г. .	81,62	11,10	92,72	7,28	100
Ноябрь „	79,86	11,04	90,90	9,10	100
Декабрь „ .	79,89	11,36	91,25	8,75	100
Январь 1925 г. .	82,35	9,65	92,—	8,—	100
Февраль „ .	81,61	10,16	91,77	8,23	100
Март „ .	84,89	9,81	94,70	5,30	100
Апрель „ .	85,51	10.27	95,78	4,22	100
Май „ .	88,02	8,90	95,92	3,08	100
Июнь „ .	87,30	8,31	95,61	4,39	100
Июль „ .	86,36	9,16	95,54	4,46	100
Июль по хлебозаводу. . . .	86,84	9,04	95,88	4,12	100
Август по пекарн.	80,14	10,66	90,80	9.20	100
„ „ хлебзав.	90.50	7,50	98,—	2.—	100
Сентябрь по пекарн.	81,54	11,71	93,25	6,75	100
„ хлебзав.	87,27	6,70	93,97	6,03	100

Сведения о зарплате по хлебопечению.

Месяцы	Количество рабочих	Сумма зарплаты		Средний заработок	
За октябрь 1924 г. . .	133	8010	58	60	—
„ ноябрь „ . .	121	6575	85	54	—
„ декабрь „ . .	124	6665	83	53	—
„ январь 1925 г. . .	124	6604	67	53	—
„ февраль „ . .	140	7530	22	53	—
„ март „ . .	138	6303	69	45	—
„ апрель „ . .	143	7046	18	49	—
„ май „ . .	148	8570	13	58	—
„ июнь „ . .	153	7815	28	51	—
„ июль „ . .	147	7577	85	51	—
„ август „ . .	161	7369	70	45	—
„ сентябрь „ . .	163	8026	45	49	—
СРЕДНЕЕ	141	7332	—	52	—

В течение отчетного периода израсходовано для выпечки хлеба муки разных сортов 289.177 пуд. 29 ф., из какового количества получилось печеного хлеба 425.103 п. 35 ф. Таким образом, общий припек выразился в количестве 135.926 п. 06 ф. или 47 проц. к переработанной муке.

Нижепомещенная таблица детально указывает на размер полученного припека по сортам хлеба:

Месяцы	ПРИПЕК					
	Черный хлеб на 1 п. муки		Пеклев. хлеб на 1 п. муки		Белый хлеб на 1 п. муки	
	ф.	з.	ф	з.	ф.	з.
За октябрь 1924 г. . .	21	18	20	48	19	36
„ ноябрь „ . .	20	60	20	20	19	51
„ декабрь „ . .	20	18	19	42	18	50
„ январь 1925 г. . .	21	72	20	84	19	18
„ февраль „ . .	20	—	19	06	17	84
„ март „ . .	20	18	19	48	17	12
„ апрель „ . .	19	79	18	84	16	66
„ май „ . .	19	72	—	—	17	72
„ июнь „ . .	21	12			16	72
„ июль „ . .	21	80			17	31
„ август „ . .	19	48			16	12
„ сентябрь „ . .	21	—			—	—

По отношению к частной торговле цены на хлеб в лавках цераб-коопа выражаются так:

Год и месяц	Цены ЦРК	Цены частного рынка	Год и месяц	Цены ЦРК	Цены частного рынка
	в копейках			в копейках	
1 октября 1924 г.			Июль 1924 г.		
Белый	07	10	Белый	08	08
Пеклеванный . .	04	05	Пеклеванный . .	—	06
Ржаной	03	04	Ржаной	04	04
1 января 1924 г.			1 сентября 1924 г.		
Белый	07	10	Белый	08	09
Пеклеванный . .	04	07	Пеклеванный . .	06	07
Ржаной	03	05	Ржаной	3 1/2	04

За отчетный период октябрь 1924 г. по октябрь 1925 г.,—продавая хлеб по наиболее дешевой цене, что подтверждается вышеприведенными данными, правление извлекло из хлебопечения прибыль в сумме 21.914 р. 31 к., что по отношению к продаже хлеба за весь период 973.562 р. 85 к. выражается в размере 2,2 проц., каковые вполне можно назвать кооперативными.

Смета расходов и доходов по кустарному хлебопечению ЦРК.

Предполагаемая потребность материалов: основных, подсобных и расходов связанных с хлебопечением для имеющихся на 4-х пекарнях с 1-го октября 1925 г. по 1-е октября 1926 г.

Предположения сделать выпечку	За месяц				Итого печей за месяц	Итого печей за год
	№ 1	№ 2	№ 3	№ 4		
Колич. печей	860	400	650	170	2080	24960

Исходя из количества предполагаемых выпечек, построена потребная смета—каждая выпечка в среднем берет около 165 клм.

Основные материалы:

	За месяц по пекарням							За 12 месяцев		
	№ 1	№ 2	№ 3	№ 4	Вес в килогр.	Цена	Сумма за месяц	Вес в килогр.	Цена	Сумма
Мука I с. . .	—	—	—	—	13104	21—36,75	2800	157248	21—36,75	33600
„ II „ . .	—	—	—	—	42588	17—70,70	7540	5 1056	17—70,70	90480
„ III „ . .	—	—	—	—	37674	10—37	3910	452088	10—37	46920
„ IV „ . .	—	—	—	—	44226	7—32,60	3240	530712	7—32,60	38880
„ ржан. . .	—	—	—	—	132678	7—93,60	10530	592136	7—93,60	126360
„ пеклев. .	—	—	—	—	88452	10—37	9180	61424	10—37	110160
	—	—	—	—	358722	—	37200	304664	—	446400

Подсобные материалы:

	За месяц по пекарням							За 12 месяцев		
	№ 1	№ 2	№ 3	№ 4	Вес в килогр.	Цена	Сумма	Вес в килогр.	Цена	Сумма
Соли	—	—	—	—	4484	—	1·0—45	53808	—	1445—40
Дрожжей . . .	—	—	—	—	227	—	48:—85	2724	—	5794—20
Масла	—	—	—	—	8	—	5—20	96	—	62—40
	—	—	—	—	—	—	608—50	—	—	7302——

Топливо:

	За месяц по пекарням							За 12 месяцев		
	№ 1	№ 2	№ 3	№ 4	Вес в килогр.	Цена	Сумма	Вес в килогр.	Цена	Сумма
Мазута	—	—	—	—	26922	3—33	896—50	323064	3—33	10758
Дров	—	—	—	—	3 к/с.	35 р.	280——	96	35 р.	3360
	—	—	—	—	—	—	1176—50	—	—	14118

Содержание помещений:

	За месяц по пекарням						За 12 месяцев	
	№ 1	№ 2	№ 3	№ 4	Цена	Сумма	Цена	Сумма
Ком. услуги	120	75	75	58—60	—	328—50	—	3942
Аренда пом.	—	—	—	—	—	900— —	—	10800
	—	—	—	—	—	1228—50	—	14742

Накладные расходы:

	За месяц по пекарням					За 12 месяцев
	№ 1	№ 2	№ 3	№ 4	Сумма	Сумма
Спецодежда	—	—	—	—	658— —	7896— —
Страх раб. 18 проц.	—	—	—	—	767—16	9205—92
0/00/0 отчисл. в собст	—	—	—	—	170—48	2045—76
Транспорт	—	—	—	—	876— —	10512— —
Разные расходы	—	—	—	—	300— —	3600— —
Права и налоги	—	—	—	—	330— —	3960— —
	—	—	—	—	3101—64	87219—68

З а р п л а т а:

	За месяц			За 12 месяцев	
	Разр.	Колич. рабоч.	Средн. зарпл.	Сумма	Общая сумма зараб.
Пекарня № 1	—	26	54—96	1374—02	16488—24
„ № 2	—	10	54—02	540—22	6482—64
„ № 3	—	30	60—10	1805—31	21663—72
„ № 4	—	20	27—13	542—68	6512—16
	—	86	—	4262—23	51146—76

Торговые расходы в проц. соотношении к общей сумме расходов:

	На 1 месяц			На 12 месяцев		
	Общая сумма расход.	0/0 отн.	Сумма торгов. расход.	Общая сумма расход.	0/0 отн.	Сумма торгов. расход.
Разные расходы связанные с реализац. товаров	47577—37	5	2378—87	570928-44	5	28546—44
	47577—37	—	2378—87	570928-44	—	28546—44

В ы п е ч к а:

	За месяц по пекарням							За 12 месяцев	
	№ 1	№ 2	№ 3	№ 4	Всего вес в килогр.	Цена	Сумма	Всего вес в килогр.	Сумма
Хлеба ржаного . . .	—	—	—	—	309582	07 к.	21670—74	3714984	260048-83
„ пеклев. . . .	—	—	—	—	132678	12 „	15921—36	1592136	191056-32
„ белого	—	—	—	—	68796	18 „	12388—28	825552	148599-36
Булок	—	—	—	—	72000 шт.	09 „	6480— —	86400 шт.	77760— —
	—	—	—	—	511056	—	56455—38	6132672	677464-56

Общий вывод сметы:

1) Доход—выпеченный хлеб, поступивший в продажу на р. 677464-56.
2) Расход—затраченные средства на производство хлеба:

1. Основные материалы	445400- —
2. Подсобные »	7302 —
3. Топливо	14118-—
4. Содержание	14742 —
5. Зарплата	1147 76
6. Накладные расходы	37219-68
7. Торговые расходы	42095-75
	613024-16

3. Прибыль, выразившаяся от продажи в сумме . 64440-40

К общему предполагаемому обороту в 9,5 проц.

Смета по механизированному хлебозаводу

на 1925-26 год.

Смета составлена из расчета работы на 2 смены.

Потребность и расходы по механизированному заводу брались согласно мощности такового и пропорционально уже этому определялись расходы:

	ЗА МЕСЯЦ			ЗА 12 МЕСЯЦЕВ		
	Килограмм	Цена	СУММА	Килограмм	Цена	СУММА
Мука 1 сорт	463305	—	79198 —	5559696	—	950376 —
			79198 —			950376 —
Подсобные материалы.						
Дрожжи	126	—	2403 80	1512	—	28845 60
Соль	5782	—	212 13	69384	—	2545 56
Масло	115	—	54 —	1380	—	1008 —
			2699 93			32399 16
Топливо.						
Антрацит	49140	—	1200 —	589680	—	14400 —
			1200 —			14400 —
Содержание.						
Аренда здания	—	—	100 —	—	—	1200 —
Вода	—	—	440 —	—	—	5280 —
Свет и энергия	—	—	3000 —	—	—	36000 —
			3540 —			42480 —
Накладные расходы.						
Социальн. страхов. 18 проц.	—	—	695 88	—	—	8350 56
Союз 2 проц.	—	—	78 91	—	—	946 82
Подвоз муки	—	—	1000 —	—	—	12000 —
Спецодежда	—	—	200 —	—	—	2400 —
			1974 79			23697 48

Зарплата.

№№ по пор.		Колич. рабоч.	Разряд	СТАВКА Руб.	СТАВКА К.	
1	Зав. хлебозаводом . . .	1	14 20%	119	04	
2	Помощники	2	9	112	—	
3	Пекарь	1	9	56	—	
4	Тестоводы	4	9	224	—	
5	Формовщики	6	8	297	60	
6	Комовщики	4	7	179	20	
7	Весовщики теста	10	7	448	—	
8	Истопники	2	6	80	—	
9	,, ...	1	9	56	—	
10	Мукосев	4	6	140	80	
11	Нагрузчик подов . . .	2	5	70	40	
12	Катальщ. дежей	6	5	211	20	
13	Чистильщики форм . . .	2	3	48	—	
14	Монтер	1	10 15%	77	25	
15	Моторист	1	5	35	20	
16	Уборщиц	6	3	144	—	
17	Дворников	3	3	72	—	
18	Рабоч. на весах	2	3	48	—	
19	Ученики	6	2	115	20	
20	Выкладчик теста	1	7	44	80	
		—	—	2578	72	
	Прогулы	—	—	421	28	
		—	—	3000	—	×12=36.000 руб.

Торговые расходы.

	За месяц: Сумма руб.	За 12 месяц. Сумма руб.
Аренда лавок	1500	18000
Содержание штата . . .	1600	19200
Соцстр. с зарпл. 16 проц.	256	3072
Союз с зарпл. 2 проц. .	32	384
Точка ножей	75	900
Патенты	180	2160
Подвозка хлеба	1200	14400
Уравнит. сборы	3360	40320
	9203	98436

Общий вывод расходной сметы.

1) Ссновные материалы . . . . . 950376 р. — к.
2) Подсобные ,, ... 32399 ,, 16 ,,
3) Топливо . . . . . 14480 ,, — ,,
4) Содержание . . . . . 42480 ,, — ,,
5) Накладные расходы . . . . . 23697 ,, 48 ,,

6) Зарплата . . . . . 36000 р. — к.
7) Торговые расходы . . . . . 98436 „ — „

ИТОГО . . . . 1197788 р. 64 к.
Скидка на хлеб 2½ проц. . 33460 „ — „

1231248 р. — к.

Скидка в 2½ проц. дается на усушку.

Выпечка.

	За месяц в килограмм.	За год в килограмм.	Цена Руб.	Цена К.	Сумма Руб.	Сумма Коп.
Калача . . .	619.671.780	7.436.061.360	—	18	1338491	04,48
	619.671.780	7.436.061.360	—	18	1338491	04,18

Общий результат сметы.

Выпеченный хлеб и выручка от продажи, выражается в сумме 1338491 04
Израсходовано на изготовление указанного количества хлеба 1099352 64
Текущие расходы, связанные с реализацией хлеба . . 131896 —

ВСЕГО РАСХОДА . 1231248 64

107242 40

Полученная разница является предположительной прибылью, при полной загруженности механизированной хлебопекарни, или 8,01 проц.

Сводный результат смет по пекарням.

1) Выпечено хлеба и продано:
по механизирован. пекарни . 1338491 04
» кустарным пекарням . . 677464 56

2015955 60

2) Израсходовано по изготовлению продуктов:
по механизирован. пекарни . 1231248 64
» кустарным пекарням . 613024 16

1844272 80

171682 80

Прибыль предположительная выразится в сумме 171682 р. 80 к. или 8,5 проц.

Кондитерская фабрика.

I. Организация и развитие кондитерского производства Сталинградского Ц. Р. К.

Кондитерское производство ЦРК организовано в феврале м-це 1923 года, начав работу при 3-х рабочих в заарендованном у кустаря помещении с необходимыми машинами. Расширяя производство, в начале марта 1923 года, церабкооп заарендовал у коммунхоза разрушенную фабрику быв. Лапшина. Были спешно отремонтированы два номера зданий фабрики, как необходимые в первую очередь для работы, а остальное помещение ремонтировалось по мере расширения производства и в зависимости от хозяйственных и финансовых возможностей. Таким образом, к 1 му октября все здания кондитерской фабрики были отремонтированы, за исключением двух номеров.

До организации Церабкоопом кондитерской фабрики производство кондитерских изделий в гор. Сталинграде целиком находилось в руках частного капитала, в виде мелких единоличных производителей кондитерской продукции, имевших для дальнейшего своего развития весьма хорошие условия, так как, за отсутствием конкурентов со стороны государственных и кооперативных организаций, весь местный рынок находился в руках последних. Да и покупка кондитерских изделий государственными и кооперативными органами в некоторой степени удовлетворялась частными кондитерами. При наличии таких благоприятных условий, „хозяйчики" кондитерского товара стали крепнуть, расширяя свое производство и имея штат от 12 человек и выше.

С открытием же кондитерской фабрики церабкоопа частное производство, встретив для себя довольно сильного конкурента (цены на фабрикат ЦРК были ниже частных, а качество товара лучше), стали постепенно сокращаться и теперь можно с уверенностью сказать, что влияние кондитерского производства на частный рынок сказывается в значительной мере, из чего следует вывести заключение, что при дальнейшем расширении и улучшении этой отрасли (главным образом-механизации) монополия кондитерского рынка будет принадлежать церабкоопу, а вытесненный кустарь-производитель, вследствие его пролетаризации вольется в общую семью рабочих кооперативного кондитерского производства.

II. Деятельность кондитерской фабрики за 1924/25 операционный год.

Кондитерское производство к началу отчетного года имело штат в 101 человек. По производственному плану на 1924/25 г. было предположено вырабатывать по 2.576 пудов в месяц кондитерских изделий.

Соображение, которым руководствовалось правление, при составлении производственного плана—было возрастающее требование со стороны потребителя, из месяца в месяц на кондитерские изделия в 1924 году.

В первое полугодие отчетного года производственный план на 1924/25 г. был выполнен на 116% задания.

Причина, повлиявшая на усиление спроса на кондитерские изделия, заключалась в отсутствии сахара-рафинада на сталинградском

рынке. При наличии сахара на рынке увеличение спроса быть не могло, так как известно—1924 г. был неурожайный, покупательная способность населения, в особенности крестьянского, понизилась на 50%. Второе полугодие, при наличии сахара-рафинада, целиком подтвердило это предположение.

При наличии запаса изделий в 2000 пудов на 2-е полугодие и при ограниченности оборотных средств у правления, было решено производство изделий сократить до минимума обслуживая только текущий спрос и, в то же время, реализируя запасы выработки первого полугодия. На уменьшение выработки второго полугодия повлияло наступление, так называемых, фруктового и арбузного сезонов, при которых потребление кондитерских изделий сильно сакращается. Для детального освещения о сбыте в отчетном году требуется сказать, что немалую роль в сбыте изделий во втором полугодии повлияла ожесточенная конкуренция кустарей-кондитеров, которые при обходе существующих законоположений, могли дешевле нашего продавать товары, не ограничивая своего времени в работе и не ставя себе целью качество выпускаемых изделий.

Для примера можно привести один из многочисленных случаев, показывающих преимущество кустарей в сравнении с нами в удешевлении продукции: на обертку 1 п. карамели при исполнении всех гигиенических правил, правление расходует на фа-ке с накладными расходами 1 р. 60 коп. на пуд, частный, т. е кустарь эту же самую карамель отдает в обертку на дом, уплачивая 50-60 коп. за пуд без других расходов. Тоже явление повторяется при изготовлении тестов, припасов и начинки, где кустарь имеет возможность приготовлять таковые в половину их стоимости фабричного производства.

Отсюда сам по себе напрашивается выход, что кооперативное кондитерское производство стоит по качеству выпуска продукции гораздо выше, чем производство частного кустаря, который не соблюдая гигиенических правил и не ставя себе в производстве цель выпуска хорошего качества продукции, имеет возможность за счет этих отрицательных качеств, удешевлять кондитерский товар и, тем самым, конкурировать с церабкоопом на продажные цены.

Но все-же, несмотря на указанные обстоятельства, фабрика за отчетный год выработала нижеследующее количество изделий.

Месяцы		Колич. выработ.		% выпол произв. програм.
Октябрь 24 г. . . .		2464	07	96
Ноябрь 24 г. . . .		3030	39	108
Декабрь 24 г. . . .		4298	01½	167
	Выработка 1923-24 г.	в % %	Выработка 1924-25 г.		
Январь 25 г.	1502	23	100	3430	12½	133
Февраль 25 г.	1471	29	98	2675	35½	104
Март 25 г.	1599	16	106	1947	05	76
Апрель 25 г.	1625	13	108	1738	38	68
Май 25 г.	1518	01	105	998	36½	39
Июнь 25 г.	1318	16	88	1041	—	41½
Июль 25 г	1488	02	99	12 7	03	48 »
Август 25 г.	1941	30	129	1316	20	51 »
Сентяб. 25 г.	1852	20	127	771	27	31 »
Итого .	14317	30 ф	107%	24940	25	81%

Правление церабкоопа, убедившись на опыте нескольких месяцев работы кондитерской фабрики 2-го полугодия, где производство понизилось по вышеуказанным причинам (главным образом сезонности) до 40% производственной программы и, не желая сокращать рабочую силу,—стало изыскивать пути возможной загрузки фабрики производством другого рода товаров.

Для проведения этого мероприятия в жизнь скоро представилась некоторая возможность; в августе месяце была открыта и пущена в ход при кондитерской фабрике булочная, которая в первый месяц выпустила 17.076 булок и плюшек, в октябре—19741, проданных через свои магазины.

Открытие правлением собственной булочной влияет некоторым образом на сокращение продукции этой отрасли частных кустарей и приостанавливает дальнейший их рост.

В конце сентября для целесообразности дела была оборудована специальная булочная при хлебопечении, куда и передан весь обслуживающий штат из кондитерской фабрики.

В среднем выработка кондитерских изделий за 9-ть месяцев поднялась против 9-ти месяцев 1924 г. на 31%, что показывает, несмотря на конкуренцию со стороны частных производителей—неуклонное движение кондитерской фабрики ЦРК вперед, в смысле развития производства и завоевания рынка.

Выработка фабрикатов на 1-го рабочего:

	Пуд.	фун.
Октябрь 24 г.	24	31
Ноябрь 24 г.	30	—
Декабрь 24 г.	39	17

	1924 г.		1925 г.	
	п.	ф.	п.	ф.
Январь	18	13	39	35
Февраль	17	13	23	11
Март	18	—	20	20
Апрель	18	11	19	13
Май	17	02	10	30
Июнь	14	13	11	39
Июль	15	20	15	06
Август	19	25	17	31
Сентябрь	18	14	9	26
В среднем	17 п.	14 ф.	21 п.	34 ф.

Против прошлого года выработка на 1-го рабочего поднялась на 23%.

Сведения о состоянии рабочих кондитерской фабрике и средней зарплаты рабочего:

ДИАГРАММА

ВЫРАБОТКИ КОНДИТЕРСКИХ ИЗДЕЛИЙ ФАБРИКОЙ СТАЛИНГРАДСКОГО Ц.Р.К.

С 1го ОКТЯБРЯ 1924г. ПО 1е ОКТЯБРЯ 1925г.



9,804 - 130,265



9,128 - 123,453



4421 - 68,809



4219 - 58 631

ВСЕГО 27,572 - 381158







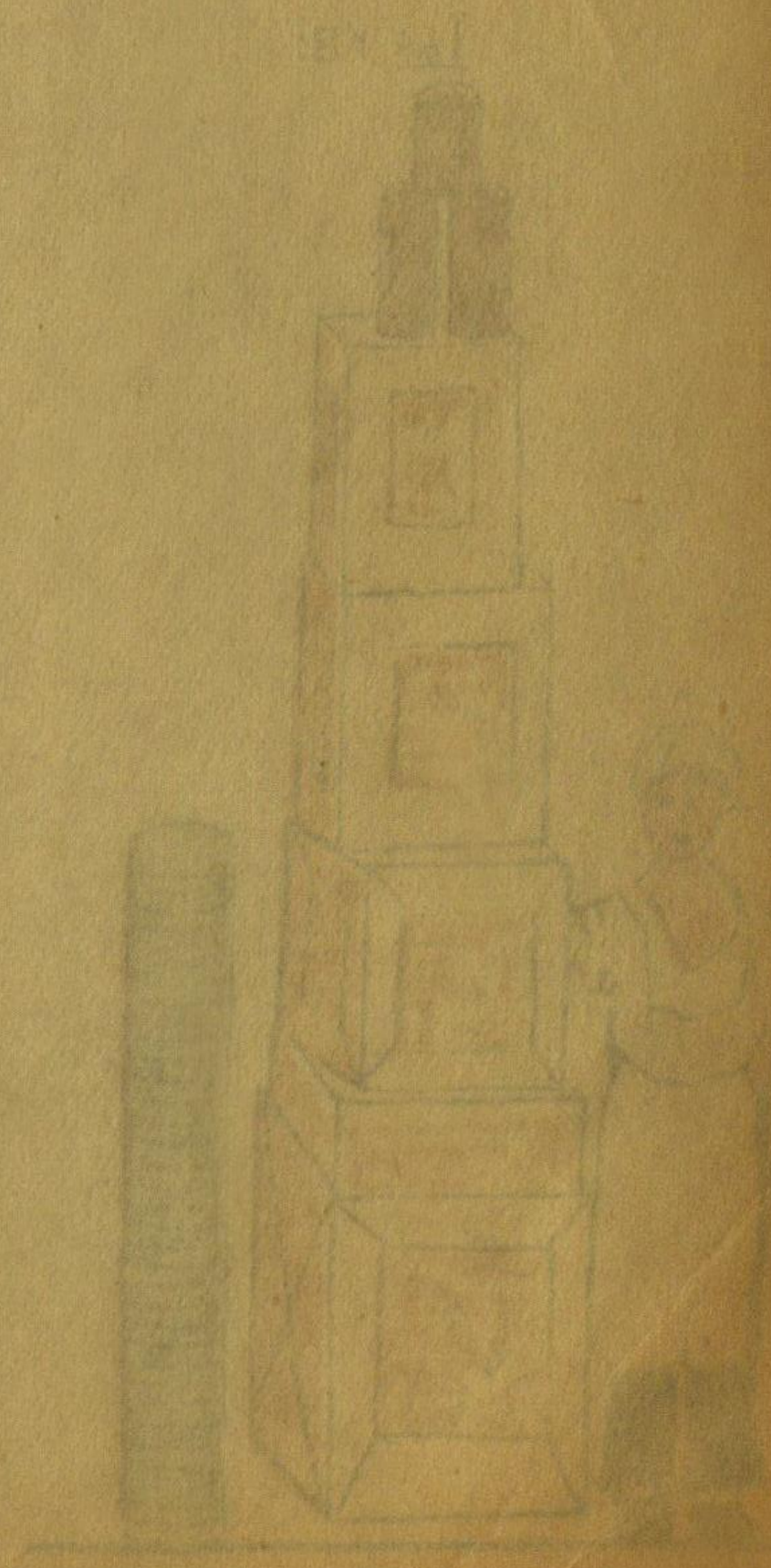

Месяцы:	Колич. рабоч.	Сумма зарплаты	Средний зараб. на 1-го рабочего
		р. к.	р. к.
Октябрь 1924 г.	102	3627—19	35—56
Ноябрь 1924 г.	101	3627—53	35—92
Декабрь 1924 г.	109	4020—78	36—89
Январь 1925 г.	86	3892—61	45—26
Февраль 1925 г.	115	3673—89	31—95
Март 1925 г.	95	3464—31	36—47
Апрель 1925 г.	90	3275—84	36—40
Май 1925 г.	93	3727—19	40—07
Июнь 1925 г.	87	2501—89	28—57
Июль 1925 г.	81	3131—19	38—65
Август 1925 г.	74	2866—41	38—74
Сентяб. 1925 г.	80	2205—85	36—32
	1113	40714 —	В ср. 36—73

Составленный на 1925-26 операционный год ориентировочный план расчитан на местную потребность и опыт прошлого года дает полную уверенность в реализации всего выработанного фабриката.

Из числа выработанных за отчетный период 24940 пуд. 25 фун. кондитерских изделий, сдано торговому отделу для продажи через свои торговые единицы ЦРК—17861 п. 12 фун., т. е. 72% Продано оперативным и государственным организациям, а главным образом Пайторгу, — 7079 п. 13 фун., т. е. 28% выработки.

Дальнейший сбыт кондитерских изделий обеспечивается на первое время имеющимися заданиями от Пайторга и Райсоюза на поставку им до 1-го января 4180 пудов.

Учитывая создавшийся кризис в сбыте кондитерских изделий в начале второго полугодия отчетного года, правление задалось целью часть изделий реализовать на иногороднем рынке и, через торговый отдел ЦРК, были завязаны торговые сношения с Астраханью и Баку, на предмет сбыта кондитерских изделий.

За август и сентябрь по заказам из Баку было выполнено до 1000 пудов. Поступающие заказы в большом количестве в начале но-

вого операционного года из Баку, дают полную уверенность, что в новом году выработанные фабрикаты будут полностью реализованы на местном и иногородних рынках.

Восстановлению сбыта изделий ф-ки на иногородних рынках мешает, главным образом, отсутствие необходимых средств. К навигации 1926 года работая в запас до 5000 пудов—на сумму до 65000 руб. Железнодорожный фрахт высок в сравнении с водным к сбыту наших изделий на иногородних рынках; только водный путь может дать нам, в большей степени, возможность конкурировать с фабриками кондитерских изделий, находящихся в большинстве случаев в частных руках.

На зимний период 1925-26 года заготовлено нижеследующее количество тестов и припасов:

Припасы малинов.	2 п. 14 фун.
Теста черн. смород.	87 п. 35 „
„ вишневого	7 „ 15 „
Яблочного	913 „ 30 „
Припас. клубн.	121 „ 10 „
Теста абрик.	1 „ 20 „
Варен. разн.	293 „ 03 „
Всего	1427 п. 07 ф.

По ориентировочному плану предположено заготовить 2252 пуд., таким образом, пока выполнено 63%. Невыполнение задания в 100% об'ясняется опасением правления в своевременном сбыте выработанного варенья, так как при наличии сахара-песка и дешевых ягод, варка варенья обыкновенно производится домашним способом, при котором работа и топливо не считаются, качество же варенья при фабричной обработке обыкновенно выше.

Размеры запасов тестов и припасов на зимний период в соответствии с производственной программой достаточны и при большей потребности их можно приобрести на Северном Кавказе, где цена не расходится с ценой заготовительной себестоимости.

За отчетный период куплено и обменено на разные ценности машин на 2500 руб.; кроме того, ведутся переговоры с местным ГСНХ о покупке кондитерских машин фабрики быш. Серебрякова, на сумму 2500 руб.

Правление пришло к убеждению, что существующая система механизации кондитерского производства, в данное время имеет лишь первоначальные формы машинного производства; большая доля кондитерской продукции вырабатывается кустарным способом и поэтому расценка товара от этого в некоторой степени получается высокой, а поэтому необходимо, для расширения производства и удешевления товара,—кондитерскую фабрику механизировать, к чему частично уже идет подготовка.

Все потребные для кондитерского производства машины предполагается сосредоточить в одно из отделений и пустить их в ход в 1925-26 операционном году.

Сравнивая производительность труда с довоенными нормами выработки в кондитерском производстве местных фабрик, можно сказать, что таковая превысила в среднем довоенные нормы вырабатываемых раньше при 10-ти часовом рабочем дне. Об этом свидетельствует таблица:

НАИМЕНОВАНИЕ ИЗДЕЛИЙ	Комплект.	При 10 ч. раб. дне — Довоенная выработка — на комплект пуд.	ф.	на 1 человека пуд.	ф.	Комплект.	При 8 ч. раб. дне — Настоящая выработка — на комплект пуд.	ф.	на 1 человека пуд.	ф.
Монпансье осыпное	4	9	—	2	10	3	8	—	2	27
Леденцы	4	12	—	3	—	3	12	—	3	—
Монпансье атласное	4	7	—	1	30	3	4	20	1	20
Ералаш	4	7	—	1	30	3	6	—	2	—
Сахар тарелками	4	14	—	3	20	3	12	—	4	—
„ кусочками	4	12	—	3	—	3	10	—	3	13
Барбарис, дюшес	4	9	—	2	10	3	7	—	2	13
Карамель жесткая 2 сорт	4	12	—	3	—	3	9	—	3	—
„ „ 1 „	4	10	—	2	20	3	9	—	3	—
„ „ в/с.	4	9	—	2	10	3	8	—	2	27
„ мягкая 1 и 2 с.	7	4	—	—	23	4	3	—	—	30
„ „ в/с.	7	2	—	—	11½	5	2	20	—	20
Ирис	5	2	—	—	32	5	5	—	1	—
Мессинка	7	1	20	—	9	3	1	30	—	23½
Зефир	7	1	20	—	9	5	2	—	—	16
Мермелад	7	2	20	—	14	5	3	—	—	24
Паты разные	7	1	10	—	7	5	2	—	—	16
Открывные	7	—	30	—	4½	5	1	10	—	10
Печенье чайное 1 с.	8	9	—	1	05	8	10	—	1	10
„ „ 2 с.	8	12	—	1	20	8	12	—	1	20
Саксонские пряники	8	14	—	1	30	8	12	—	1	20
Сиропные	8	15	—	1	35	8	12	—	1	20
Разные коржики	8	6	—	—	30	8	6	—	—	30

Топливо.

Главным топливом в работе фабрики является антрацит, в пряничном отделении—дрова, расход которого определяется в соотношении к количеству выработанного изделия и сравнения с прошлым годом в следующем виде:

Время	РОД ПРОДУКЦИИ	Выработка пуд.	ф.	Топливо пуд.	ф.	В среднем на 1 п. пуд	ф.
1924 г.	Кондит. изд.	14318	21	14726	35		37
	Варенье и разные теста	1910	28				
	ИТОГО	16229	09	14726	35		37
1925 г.	Кондит. изд.	24650	22	16671	35		25½
	Варенье и разные теста	1427	29				
	ИТОГО	26077	29	16671	35		25½

Таким образом против прошлого года экономия топлива выразилась в 32%.

Имея кондитерскую фабрику, ЦРК стремился к тому, чтобы выработку изделий массового потребления и снабжение потребителя доброкачественными продуктами сосредоточить в руках кооперативной организации, а также выбить из рук частного капитала это производство, взяв на себя снабжение таковыми всей государственной и кооперативной торговли в сфере влияния сталинградского рынка, не преследуя цели извлечения из указанного производства большой прибыли, что подтверждается тем, что при годовом обороте в 334532 руб. 06 коп. производственная прибыль выразилась в 11978 руб. 17 коп., что составляет 3% к обороту.

Прибыль распределяется по месяцам следующим образом:

Месяцы	Прибыль		Убыток	
Октябрь 24 г.	1719	27	—	—
Ноябрь „	6581	35	—	—
Декабрь „	6116	89	—	—
Январь 25 г.	5052	66	—	—
Февраль „	5543	88	—	—
Март „	1989	03	—	—
Апрель „	1813	97	—	—
Май „	831	33	—	—
Июнь „	—	—	4982	96
Июль „	—	—	383	83
Август „	—	—	509	—
Сентябрь „	—	—	11794	42
Итого . . .	29648	38	17670	21

Всего прибыли за исключением амортизации и списания расходов правления за счет фабрики выражается в сумме 11978 руб. 17 к.

Убыток в июне и сентябре об'ясняется списанием усушек, выразившихся в 1 проц.

При реализации товаров, предметы широкого потребления сознательно продавались в убыток, на предметы же роскоши, т. е на высшие сорта, прибыль получалась с таким расчетом, чтобы покрыть убыток от производства низших сортов и получить производственную прибыль.

Колбасное производство.

Колбасное производство организовано церабкоопом 19/XI-1923 года при числе рабочих в 5-ть человек, с выработкой до 300 пудов в месяц. К концу 1924-25 отчетного года штат увеличился до 25 человек, выработка доведена до 1300 пудов в месяц, производство расширено на 425 проц.

Колбасное производство в прошлом отчетном году развивалось нормально. Благодаря приобретенному опыту, значительных перебоев в снабжении не было, за исключением недостатка товаров в декабре 1924 г. и в апреле 1925 года. Спрос в эти месяцы превысил наши ожидания, отсутствие же оборотных средств, с другой стороны, не дало возможности заготовить потребное количество материалов и полностью удовлетворить спрос.

Первый месяц отчетного года по колбасному производству прошел под флагом ожесточенной конкуренции с частными кустарями колбасниками. Пользуясь тяжелым положением крестьянства, вызванного неурожаями прошлых лет, частные колбасники покупали скот по пониженным ценам, бугаиное мясо, например, доходило до 2 руб. за пуд.

Церабкооп, как общественная кооперативная организация, не могла следовать за частными колбасниками и пользоваться тяжелым положением крестьянства. Заготовительный осенний сезон прошел при усиленной борьбе за установление цен на мясо, приемлемых для крестьянства. Несмотря на указанное обстоятельство, энергичную конкуренцию частных колбасников, задавшихся целью подорвать кооперативное производство и имевших орудием своей борьбы, кроме указанной, недоброкачественность продуктов производства, церабкооп с честью вышел из этой борьбы и снижением цен на колбасу, следовавших одно за другим, заставил уйти с рынка частных кустарей, в большинстве своем прекратить свое производство.

Качество колбасы ЦРК по своему составу гораздо лучше и питательнее чем у частных, так как таковая вырабатывается без примеси вредных красок и с соблюдением всех правил гигиены.

Насколько доброкачествен товар, вырабатываемый колбасной мастерской ЦРК—можно определить по расходу мяса, свинины и др. материалов, т. е. состав колбасной массы. За отчетный период расход в % отношении сырья выражается следующим образом.

Расходуется на 100% колбасной массы:

мяса	свинины	картоф. муки
51%	44%	5%

Количество выпущенных изделий за отчетный период распределяется так:

Месяцы	Количество выработки		% выполнен. заданий		Выработка на 1 человек. п. ф.	
Октябрь 24 г. .	1105	36½	89		83	03
Ноябрь „ . .	1058	25	85		66	14
Декабрь „ . .	1513	08	122		63	02
	1924 г.	1925 г.	1924 г.	1925 г.	1924 г.	1925 г.
Январь	501 30	1382 13	100	112	56 —	60 04
Февраль	322 30	1719 21	64	139	36 —	66 07
Март	436 06	1228 36	87	99	43 24	53 16
Апрель	529 18	1923 29½	106	155	53 —	91 24
Май	529 04	1063 29	106	86	66 —	48 14
Июнь	450 39	1031 06	90	83	45 10	49 06
Июль	845 06	921 —	169	74	84 20	43 34
Август	873 27	942 15	175	76	79 20	44 35
Сентябрь	1014 09	1292 20½	203	104	73 —	51 28
Всего . . .	5503 10	15182 20½	122	102	59 22	60 14½

Выработка против прошлого года увеличилась на 27 проц.

Сведения о средней зарплате на 1-го рабочего.

Месяцы	Число людей	Сумма зарплаты	На 1-го человека
Октябрь 1924 г. . .	20	574 22	28 71
Ноябрь „ . .	22	842 07	38 28
Декабрь „ . .	26	921 70	35 45
Январь 1925 г. . .	26	1041 26	40 40
Февраль „ . .	29	1076 99	37 14
Март „ . .	27	1120 28	41 49
Апрель „ . .	25	1051 37	42 05
Май „ . .	26	1202 59	46 25
Июнь „ . .	25	1059 60	42 38
Июль „ . .	25	1080 93	43 24
Август „ . .	23	1006 37	43 75
Сентябрь „ . .	30	1111 92	37 03
	25	12089 30	39 68

Колебание по зарплате об'ясняется следующим: при работе низших разрядов, заработок уменьшается, при приеме же на работу рабочих высших квалификаций заработок увеличивается.

В конечном итоге, за отчетный период, колбасное производство дало прибыль, каковая по месяцам отчетного периода распределяется так:

ДИАГРАММА

ВЫРАБОТКИ КОЛБАСНЫХ ИЗДЕЛИЙ С 1го ОКТ. 1924г.
СТАЛИНГРАД. Ц.Р.К. ПО 1ое ОКТ. 1925г.



3.681 - 34.622



4.585 - 40.379



3.958 - 44.316



3,122 - 36.931









Месяцы	Прибыль		Убыток	
Октябрь 1924 г. . .	1671	20	—	—
Ноябрь „ . .	952	82	—	—
Декабрь „ .	2916	72	—	—
Январь 1925 г. . .	3625	19	—	—
Февраль „ . .	3946	92	—	—
Март „ . .	460	18	—	—
Апрель „ . .	—	—	1207	71
Май „ . .	—	—	2017	53
Июнь „ . .	—	—	456	72
Июль „ . .	—	—	821	83
Август „ . .	—	—	918	46
Сентябрь „ . .	190	24	—	—
Копчение окороков .	1059	06	—	—
ИТОГО . .	14822	33	5422	25

Убыток по колбасной мастерской в летние месяцы (апрель—август) вызывается тем обстоятельством, что в этот период происходила осторожная заготовка и некоторое снижение, выработка продукции во избежание порчи товара, с другой стороны увеличением цен на сырье (мясо, сало) и необходимостью удержания и постепенного снижения цен на колбасу.

Из общего числа прибыли в 9.400 р. 08 к. списано на усушку копченой колбасы в течение года, амортизацию и пр., за исключением которых чистая прибыль выражается в сумме 1559 р. 50 к., что составляет 0,8 проц. к обороту.

На новый операционный год (1925-26), производственный план составлен с расчетом на выработку колбасных изделий в количестве 2125 пуд. в месяц, или 26.100 пуд. в год.

Принимая во внимание увеличение производства в прошлом операционном году на 207 проц., наличие возможности удовлетворить спрос полностью и вытеснение с рынка частного производства на 80 проц., реальность плана вполне очевидна.

В заключение правление считает своевременным поставить вопрос о переносе колбасной из занимаемого помещения в новое. При наличии штата в 30 человек, помещение колбасной в данное время не соответствует своему назначению и в расширении дела колбасного производства, как отвечающего прямым задачам рабочей кооперации и в его постепенной, плановой механизации ощущается острая необходимость— эта работа включается в план работы правления церабкоопа на 1925-26 операционный год.

Мельничное дело.

В целях регулярного снабжения мукой собственных хлебопекарен, а также рабочих-членов ЦРК и граждан г. Сталинграда с одной стороны и с другой—снижения цен на хлеб до минимума путем приобретения зерна и продукции из первых рук, дабы этим успешнее бороться с частной торговлей—правление церабкоопа могло найти для достижения этих целей лишь один исход—иметь в своих руках собственное производство, вырабатывающее муку. С такой определенной задачей и была снята в аренду, в апреле месяце 1924 г., мельница (б. Махонина) в ст. Ново-Покровской, у волисполкома.

В то время, когда было приступлено к эксплоатации ее, она была в полуразрушенном состоянии и благодаря этому не могла перерабатывать потребного количества продукции для снабжения рабочих гор. Сталинграда и собственных хлебопекарен церабкоопа. Перерабатывая в сутки только 1000 пудов зерна и получая от этого выход муки 900 п., естественно, что таким незначительным количеством муки мельница не могла выполнить потребности церабкоопа в муке, что и заставило правление принять решение о ее капитальном ремонте, согласно договора с Ново-Покровским ВИК'ом.

Затратив на восстановление мельницы в 1924 году 19032 р. 04 к. и в 1925 г. 30758 р. 10 к., правление церабкоопа добилось того, что мельница имела возможность обладать полной пропускной способностю, каковая определяется в 57600 п. в месяц.

Правда, в некоторых месяцах истекшего года, выработка мельницы выражалась в 33,25 проц., а в среднем за год. норма выработки равна 50 проц., но были такие месяца, где производительность мельницы была равна 114 проц (выработка августа—равна 65124 п.), из чего видно, что общая годовая выработка мельницы, равная 50 проц. зависит не от пропускной способности мельницы, а от недостаточного завоза крестьянского и собственного зерна.

Деятельность мельницы на ст. ЕЯ за 1924-25 г.

В основу работы мельницы за данный период времени было положено задание правления от 10-го ноября 1924 г. снабдить хлебопекарни церабкоопа продукцией с мельницы по месячно по 25000 п. разных сортов муки, а именно:

1 й сорт . .	9,37 проц.	3310 пуд.
2-й » . .	34,15 »	12073 »
3-й » . .	18,20 »	6435 »
4 й » . .	9,00 »	3183 »
Итого .	100 проц.	25000 пуд.

Но чтобы выработать указанное месячное снабжение, необходимо заготовить 35353 пуда зерна в месяц—в течение 11-ти месяцев потребуется 388883 пуда.

Данным количеством мельница загружалась только на 62 проц. своей производительной нормы, а остальную недостающую загрузку, мельница должна пополнять крестьянским помолом 244717 пуд., что составляет 38 проц. годовой производственной нормы мельницы.

Производственный план.

На основании вышеуказанного и был разработан следующий производственный план.

Рабочие месяца		Пропускная способность в пуд.	Выход муки					
			Мука 1 с.	Мука 2 с.	Мука 3 с.	Мука 4 с.	Отруби	Отходы
Октябрь	собствен.	35353	3312	12073	6434	3183	8434	1866
	крестьян.	22247						
Ноябрь	собствен.	35353	3312	12073	6434	3183	8484	1866
	крестьян.	22247						
Декабрь	собствен	35353	3312	12073	6434	3183	8484	1866
	крестьян	22247						
Январь	собствен.	35353	3312	12073	6434	3183	8484	1866
	крестьян.	22247						
Февраль	собствен.	35353	3312	12073	6434	3183	8484	1866
	крестьян.	22247						
Март	собствен.	35353	3312	12073	6434	3183	8484	1866
	крестьян.	22247						
Апрель	собствен.	35353	3312	12073	6434	3183	8484	1866
	крестьян	22247						
Май	собствен.	35353	3312	12073	6434	3183	8484	1866
	крестьян.	22247						
Июнь	собствен.	35353	3312	12073	6434	3183	8484	1866
	крестьян.	22247						
Июль	—	текущий ремонт						
Август	собствен.	35353	3312	12073	6434	3183	8484	1866
	крестьян.	22247						
Сентябрь	собствен.	35353	3312	12073	6434	3183	8484	1866
	крестьян.	22247						
Итого	собствен. крестьян.	388888	36437	132800	70774	35013	93329	20532
Всего		633600						

Для выполнения задания производственного плана правление решило отпускать средства на заготовку зернопродуктов переводя чере день по 2000-3000 руб. Таким образом, правление должно в течение месяца перевести 24000 рублей и за 11 месяцев—264000 руб.

Всего же правление, в силу создавшегося тяжелого финансового положения, сумело отпустить за период времени 1924-25 г. под заготовку зернопродуктов и расходы связанные с производством, следующие средства, каковые разбиваются на следующие периоды: октябрь—декабрь, январь—май и июнь—сентябрь:

Октябрь—декабрь месяцы:

Наличными деньгами по переводам	20500	руб.	— коп.
Лесными товар. для коопер. орг.	563	»	78 »
Слесарными матер. для мельницы	347	»	59 »

Сахаром для отпуска под зерно-продукты	397	»	[illegible] »
Оплачен вексель Донмельмашин за мельничные машины для оборудования мельниц . .	2210	»	— »
Снесены расходы по командировке члена ревизионной камиссии для ревизии отдела .	103	»	19 »
Оплачен тариф по доставке муки для правления	1656	»	24 »
Прочими переводами и поступлениями на содержание мельницы и разн. расход.	7869	»	87 »
Итого . .	33648	руб.	53 коп.

Приступая к заготовке, мельница первое время, т.-е. ноябрь месяц получала регулярно переводами и на все полученные средства, а так же и на имеющиеся средства у мельницы заготовила зерна 18377 п. 37 фун. В декабре месяце отпуск наличных, денег за неимением средств в правлении прекратился и заготовка была прервана, чем был и нарушен заготовительный план. Между прочим в течение этого времени, т.-е. трех месяцев, мельница смогла покрыть отпущенные ей средства как на заготовку так и на содержание предприятия, поставкой муки и прочими товарами, а именно:

Муки разных сортов и отрубей . .	42351	руб.	10 коп.
Масла растительного	609	»	60 »
Сыра	1408	»	88 »
Задаток на вино и расходы по покупке такового.	1118	»	12 »
Итого .	45487	руб.	70 коп.

За этот период времени, т. е. три месяца мельница сумела погасить не только полученные от правления 33 648 руб. 53 коп., но и покрыть часть задолженности от прошлого года в сумме 11.839 р. 17 к.

В январе месяце заготовка зернопродуктов возобновилась, но с более трудными условиями, а именно: было дано правлением 6.000 р. При таких минимальных средствах заготовка не могла долго продолжаться по тем причинам, что приходилось получать по аккредитиву 50% фактической стоимости муки и поэтому к марту месяцу у мельницы средств под заготовку зерна совершенно не осталось.

Учитывая создавшееся тяжелое положение мельницы и изыскивая пути оздоровления мельничного дела, правление в феврале месяце решило, дабы не прерывать заготовку зернопродуктов,—отпускать товары, но с тем расчетом, чтобы таковые реализовались через организованный розничный магазин.

Цель открытия розничного магазина заключалась в том, чтобы на вырученные от продажи товаров деньги покупать хлебозерно, что в данном случае проведено в жизнь. Помимо открытия правлением товарного кредита мельнице, оно одновременно открыло аккредитив под муку, но его не было возможности использовать вследствие того, что были поставлены некоторые невыполнимые условия.

Всего правлением отпущено средств на заготовку и содержание мельницы с января по июнь месяц 1925 года и на оборудование магазина с марта по июнь месяц с/г.

Наличными деньгами от правления	11.900 р. — к.
Наличными деньгами по аккредитиву краснодарского Госбанка	15.000 « — «
Товарами для открытого магазина	24 069 « 5i «
Оплачен вексель за мельничные машины «Донмельмашина»	4 502 « 88 «
Записана прибыль от прошлого операционного года (1924 г.)	4.828 « 78 «
Получена несгораемая касса	600 « — «
Передан вексель Камнеболотского с/х. товарищества для взыскания	400 « — «
Оплачен тариф за доставку муки правлению . .	3.012 « 51 «
Прочие переводы списанные главной конторой на счет мельничного дела	2 288 « 05 «
И т о г о	66.601 р. 73 к.

Из вышеуказанной суммы средств, вложенных правлением в мельничное дело,—фактически поступило на заготовку зернопродуктов только полученные наличными 26.900 руб. и товарами 24.069 руб. 51 коп., причем последняя сумма поступила частично по мере реализации товаров, в общем 50.969 рублей 51 коп., а остальные же суммы приведены в вышепоименованной таблице, для полной наглядности всех вложенных правлением в мельницу средств.

Полученные от правления ценности как наличными средствами, так и товарами и другими поступлениями возвращаются обратно в Правление в течение пяти месяцев продукцией и другими товарами, а именно:

Поставкой муки разных сортов	34 831 р 03 к.
Масла растительного	1.180 « 82 «
Разными отправлениями	607 « 69 «
И т о г о	36.619 р. 54 к.

Остальная же сумма 29 982 руб. 19 коп. осталась непогашенной вследствие того, что она заключалась, как уже выше указано, в оплате векселей, тарифа муки, имущества и товаров магазина и поступить целиком на заготовку зернопродуктов не могла. Деньги, поступаемые от продажи товаров в магазине, частью шли на заготовку зернопродуктов, а частью на пополнение ассортимента товаров, в виду отсутствия потребного для района (Кубань), ассортимента на складах сталинградского церабкоопа, каковые действия мельницы правление санкционировало.

С июня по октябрь месяц систематическая заготовка зерна мельницей не производилась, в виду недостаточных средств. За этот период времени правлением переведено:

Товарами для магазина	1.743 р. 03 к.
Наличными деньгами под зерно	14.000 « — «
Оплата тарифа за муку	650 « 50 «
Материалы для ремонта мельницы	1.045 « 53 «
Прочие переводы	719 « 20 «
И т о г о	18.159 р. 26 к.
Погашение же производилось мельницей за этот период времени исключительно поставкой муки . . .	11235 р. 86 к.
За исключением возвращенных наличием правлению	2.101 р. 56 к.
И т о г о	13.337 р. 42 к.

Результат работы мельницы, при наличии указанных средств в течение операционного года, показаны в нижеприведенной таблице, каковая указывает на то, что должна была выработать мельница, согласно производительности в 2.400 п. в сутки и что она в действительности выработала:

Рабочие месяцы		Норма производительности в пудах	Фактическая переработка в пудах	Процентное соотношение к выполнению нормы
Октябрь	Собствен. . .	35353	6404	57,64
	крестьян. . .	22247	26798	
Ноябрь	Собствен. .	35353	9402	72,93
	крестьян . .	22247	32604	
Декабрь	Собствен . .	35353	5846	59,94
	крестьян. . .	22247	27101	
Январь	Собствен. . .	35353	5241	23,05
	крестьян. .	22247	8033	
Февраль	Собствен. . .	35353	4200	27,19
	крестьян . .	22247	11462	
Март	Собствен. . .	35353	4254	19,91
	крестьян. . .	22247	7218	
Апрель	Собствен. . .	35353	3657	24,49
	крестьян. . .	22247	10931	
Май	Собствен. . .	35535	3520	32,32
	крестьян. . .	22247	15647	
Июнь	Собствен. . .	35353	1329	23,60
	крестьян. . .	22247	12263	
Июль		т е к	у щ и й	р е м о н т
Август	Собствен. . .	35353	6333	114,06
	крестьян. . .	22247	58791	
Сенятбрь	Собствен. . .	35353	5787	98,70
	крестьян . .	22247	51057	
Итого	Собствен. . .	388883	55973	14,39
	крестьян. . .	244717	261905	108,02
Всего. . . .		633600	317878	50,17

Из данной таблицы мы видим, что мельница собственным зерном была загружена только на 14,39%, между прочим, согласно производственного плана,—мельница должна загрузиться на 100%, из коих крестьянским помолом 38% и собственным—62%. При собственном помоле мельница сделала недовыработку своей производственной нормы в 85,61% принимая за норму 388883 пуда, что же касается крестьянского помола, то превышение производственной нормы здесь выразилось на 8,02% больше, принимая за норму по производственному плану 244717 пудов. В общей сложности мельница недовыработала за весь операционный год 49,83%.

Причины всей этой незагруженности указаны в докладе выше, т.е. частыми перебоями в отпуске средств на заготовку зернопродуктов, каковых правление, в силу неимения средств, не могло достаточно уделить.

За все время эксплоатации мельницы с 1-го октября 1924 г. по 1-е октября 1925 года правлением отпущена как наличными, так и товаро-материалами на все связанные по экспоатации расходы нижеследующая сумма:

Оставалось на 1-е октября 1924 г. . .	46426 р. 80 к.
Поступило за операционный 1924-25 год наличными деньгами, товарами, материалами, платежами по нашим векселям, зачетом прошлогодней прибыли и другими расчетами, каковые показаны выше	118408 р. 52 к.
Итого	164835 р. 32 к.
Погашено в течение операционного года (1924-25) поставкой продукции и другими товарами	97118 р. 57 к.
Остается задоженности на 1-е октября 1925 года	67716 р. 65 к.

Кроме задолженности правлению, мельница имеет долг по векселям:

Текстильсиндикату за мануфактуру срок 10-го октября 1925 г.	1000 р. — к.
Новопокровскому ВИК'у за товар для магазина, срок 5/X—с. г.	1180 р. 34 к.
Маслозаводу Нахичеванскому за минеральное масло, срок 5/XI—с. г.	500 р. — к.
Резинотресту за голоши для магазина, срок 8/XI—с. г.	3270 р. — к.
Итого . . .	5950 р. 34 к.
Разным лицам и учреждениям, как то: Новопокровскому исполкому за аренду мельницы, соцстраху по страхованию рабочих, гострахy по страхованию мельницы, партионным помольцам и прочим	3218 р. 76 к.
Всего контора мельницы имеет долгов на 1-е октября 1925 года	76885 р. 75 к.

Сумма долга 76885 руб. 75 коп. как правлению, так и другим кредиторам заключается в нижеследующих ценностях, по состоянию на 1-е октября 1925 года:

Денежных средств и процентных бумаг . .	4388 р. 76 к.
Векселей к получению	551 р. 60 к.
Товаров в магазине 16537 р. 21 коп. за минусом наценки 2809 р. 76 коп.	13727 р. 45 к.
Товаров на складах при мельнице, как-то: мука, зерно, лес, свиньи и проч	8706 р. 43 к.
Материалы вспомогательные и основные для мельницы	6014 р. 14 к.
Оборудование мельницы . . .	30758 р. 10 к.
Имущества движимого . . .	2538 р. 02 к.
За дебиторами	20846 р. 15 к.
Выданной ссуды для посевов . .	1327 р. 12 к.
Итого . .	88857 р. 77 к.

Сравнивая наличные средства мельницы с имеющимися долгами, видим, что за операционный 1924-25 год работы получили прибыль в сумме 11972 руб. 02 коп., что равно в процентном отношении к полученным средствам от правления в сумме 164835 руб. 32 коп. 7,26 проц., между прочим по сметному плану за 1924-25 год прибыль должна выразиться по отношению к затраченному капиталу 605029 р. 54 к. в сумме 38250 руб. 41 коп., что равно 6,32 проц.

Безусловно, что при наибольшем вложении правлением средств в мельницу в виде денежных средств под заготовку мог бы быть получен большой процент прибыли и достигнуты лучшие результаты.

Работа магазина.

Магазин открыт 17 го марта с. г. За период времени со дня открытия по 1-е октября 1925 года произвел следующие работы. Всего поступило товара:

За март месяц от правления . .	10570 р. 90 к.	
От Красного Востока	1396 р. 69 к.	
Итого	11967 р. 59 к.	
Продано при наценке 11 проц. . .		6322 р. 70 к.
За апрель месяц от правления . .	3153 р. 67 к.	
От текстильсиндиката из Краснодара	6433 р. 35 к.	
От разных учреждений	3822 р. 78 к.	
Итого	13109 р. 80 к.	
Продано при наценке 14 проц. . .		9611 р. 86 к.
За май месяц от правления . . .	4277 р. 71 к.	
От разных лиц и учреждений .	1965 р 26 к.	
Итого	6242 р. 97 к.	
Продано при наценке 13 проц. . .		5361 р. 53 к.
За июнь от правления	198 р. — к.	
От госорганов	12118 р. 27 к.	
От разных лиц	6417 р. 41 к.	
Итого	18733 р. 68 к.	
Продано при наценке 17,66 проц .		10193 р. 62 к.
За июль от госоганов	3918 р 13 к.	
От разных лиц	552 р. 85 к.	
Итого	4470 р. 98 к.	
Продано при наценке 17,62 проц.		10992 р. 99 к.
За август от правления	458 р. 3[illegible] к.	
От госорганов	15071 р. 26 к.	
От кооперативных орг.	1129 р. 01 к.	
Итого . . .	16658 р. 62 к.	
Продано при наценке 15,75 проц.		16645 р. 78 к.
За сентябрь от правления	1085 р. 68 к.	
От госорганов	20069 р. 49 к	
От разных лиц	4016 р. 34 к.	
Итого	25171 р. 51 к.	
Продано при наценке 17 проц. . .		20989 р. 44 к.

Результаты.

Доход магазина от продажи товаров выразился:

за март месяц	553 р. 24 к.
» апрель »	1370 р. 44 к.
» м а й »	666 р. 62 к.
» июнь »	1798 р. 68 к.
» июль »	1915 р. 96 к.

» август »	2519 р. 33 к.
» сентябрь »	3466 р. 51 к.
Итого валового дохода .	12219 р. 79 к.

Расходы по магазину выразились:

за март месяц	236 р. 47 к.
» апрель »	924 р. 57 к.
» м а й »	999 р. 70 к.
» июнь »	1326 р. 59 к.
» июль »	1163 р. 10 к.
» август »	1067 р. 18 к.
» сентябрь »	940 р. 25 к.
Итого расхода . . .	6657 р. 86 к.

Чистая прибыль за вышеуказанный период выразилась в сумме . . . . . 5632 р. 92 к.

Вышеуказанный расход заключает в себе следующие суммы:

Аренда магазина	741 р. 64 к.
Уравнительный сбор	1368 р. 01 к.
Ремонт и оборудование магазина .	505 р. 76 к.
Содержание штата и охраны	2442 р. 04 к.
Командировочных расходов, связанных с открытием магазина и покупкой товаров для него	796 р. — к.
Страхование товаров	266 р. 20 к.
Патенты торговые и лично-промысловые	155 р. 63 к.
Разных расходов	382 р. 58 к.
Итого	6657 р. 86 к.

В связи с тем, что правление на опыте работы мельницы в истекшем операционном году, когда производственная программа мельницы собственным зерном полностью не была нагружена,—убедилось, что расчитывать на заготовку и переработку зерна собственными средствами не приходится, решили привлечь,—партионных помольцев, обязав таковых загрузкой мельницы на 80 проц., а остальные 20 проц. предоставить для крестьян. Предоставление малого процента для крестьянского помола побудило лишь то обстоятельство, что в прошлом году по смете было предоставлено крестьянам 38 проц. общей производственной нормы (633600 пудов), т. е. 244717 пудов, между тем загрузка оказалась на 8,02 проц. больше, т. е. в количестве 261905 пудов.

Данная загрузка была при отсутствии по району отремонтированных мельниц, в настоящем же году на это особенно не приходится расчитывать, т. к. большая часть мельниц в районе пущена в ход и прошлогодней загрузки крестьянского зерна на нашей мельнице иметь не приходится даже при том условии, что наша мельница имеет преимущество в отношении выработки в качественном отношении продукции, но тяга крестьянства, в большинстве случаев, выражается к мельницам ближайшего пункта, не считаясь с качеством помола.

Перспективы на будущее время.

Кооперативная мельница ЦРК, расположенная в ст. Ново-Покровской, имеет вокруг себя сеть станиц и хуторов в радиусе до 30 вер. в следующем количестве:

1)	Станица	Ново-Покровская	с населением . .	15000	чел.
2)	,,	Камнеболотская	,, . .	12000	,,
3)	,,	Н.-Ивановская	,, . .	6000	,,
4)	,,	Плоская	,, .	6000	,,
5)	,,	Горькая Балка	,, .	10000	,,
6)	,,	Биндаревская	,, . .	100	,,
7)	,,	Белая-Глина	,, . .	27000	,,
8)	,,	Ново-Павловская	,, . .	8000	,,
9)	,,	Наволокинская	,, . .	5000	,,
10)	,,	Успенка	,, . .	13000	,,
11)	,,	Дмитриевская	,, . .	6000	,,
12)	,,	Ильинская	,, . .	12000	,,
13)	Хутор	Борисовский	с населением . .	500	,,
14)	,,	Зенилов	,, . .	500	,,
15)	Станица	Терновская	,, . .	14000	,,
			Итого до . .	150000	чел.

По статистическим данным для данного количества населения в 150000 чел,, необходимо будет муки, считая по 2 фун. в день на человека,—в месяц 225000 пудов. При условии, если бы наша мельница была единственной в районе, то она сумела бы загрузить себя целиком за счет переработки крестьянского помола при производительности мельницы в 57600 пудов и остальная потребность крестьянского помола принуждена была бы искать удовлетворения вне нашего района. В начале 1924 г. положение с мельничным делом на Кубани в нашем районе было несколько похоже на монопольное состояние нашей кооперативной мельницы.

Все мельницы, существующие в районе были полуразрушены и большинство не работали

Но к настоящему времени положение сильно изменилось в другую сторону: мельницы района все отремонтированы и пущены в ход или ремонтируются и будут пущены в самое ближайшее время; всего теперь мельниц в районе имеется, кроме нашей—12, из них в аренде у государственных и кооперативных организациях—2 и в аренде у частных лиц 10.

Пропускная способность их в месяц свыше 300000 пудов.

Таким образом легко притти к заключению, что при открытии в районе 12-ти мельниц, (из них 2 мельницы с суточной производительностью до 2000 пудов—в самой станице Ново-Покровской)—всеми мельницамы вполне будут обслужены мукомольные нужды крестьянства и казачества. Если раньше наблюдался факт, что на нашу мельницу, почти единственную в районе, привозили хлеб для помола из дальних станиц расположенных за 60-ть верст от ст. Ново-Покровской, пример: (ст. Кавказская), то теперь при открытии там мельниц, данное положение отпадает и помольные нужды крестьянства вполне удовлетворяются на месте.

На долю нашей мельницы остается крестьянство самых близких хуторов и станиц и, принимая во внимание хорошее качество вырабатываемой муки и нормальных проц. выходов (наркомвнуторговских) наша мельница, пользуясь несомненным авторитетом среди крестьянства, еще будет иметь, правда меньше, чем раньше количество помольцев. Крестьянский помол при настоящем положении займет место от 25 проц. до 35 проц. всей нагрузки мельницы; принимая во внимание, что в настоящее время при загрузке мельницы в 40 проц., рассчитываать в будущем, при таком положении, на прибыль от крестьянского помола совершенно не приходится.

Прибыль от крестьянского помола может быть для мельницы лишь тогда, когда мельница будет загружена на все 100 проц.

Из вышеприведенных данных можно заключить, что в производстве остается свободное место от 60 проц. до 70 проц., каковые нужно во что бы то ни стало заполнить для того, чтобы само производство дало, как мы получили, за 10 месяцев работы, определенную плановую прибыль, что возможно только при полной загрузке мельницы.

Вопрос, чем загрузить свободное место в производстве, требует достаточного разрешения правления, но уже и теперь намечается некоторые вехи более-менее нормальной деятельности:

1) Расчитывать на большее место в производстве крестьянского помола, как 25 проц.—30 проц., при вышеуказанных условиях,—не приходится;

2) Закупка собственного зерна для переработки и сбыта при собственных средствах мельницы без дальнейших вкладов от правления ЦРК, может выражаться в размере 15 проц.;

3) Для загрузки оставшихся 50 проц. в производстве, необходимо средств от правления ЦРК до 30000 руб.

Следовательно, для того, чтобы и производство и продажа давала прибыль,—необходима полная загрузка мельницы с единовременным выделением капитала из средств ЦРК до 30000 руб. после чего, общий капитал мельницы будет составлять 100000 руб., что и было предусмотрено положением о мельнице, утвержденным правлением от 28 мая 1924 года.

Но теперь, когда вопрос обслуживания пайщика всеми потребными товарами является более и более острым, когда в обороте необходимы денежные средства гораздо в большем размере, чем их имеется, правление встало на путь всемерного сокращения отпуска денег на деятельность мельницы.

Безусловно, правление таким путем сознательно идет на замедление темпа работы мельницы, а затем и полнейшее прекращение и ликвидацию с передачей одной из государственных или кооперативных организаций; одной из существенных причин заставляющих правление встать на путь ликвидации мельницы является то обстоятельство, что к настоящему времени государство сумело восстановить крупные мельницы, с которыми конкурировать наша мельница не может ни в каком состоянии.

Освобожденные средства (80000 руб.) из мельницы, не отвечающей прямым задачам рабочей кооперации, безусловно живой струей вольются в торговый оборот ЦРК, чем облегчится положение рабочего пайщика в смысле удовлетворения его продуктами первой необходимости и предметами широкого потребления.

Осуществление задачи по ликвидации мельницы после санкционирования V-м собранием уполномоченных и должно получить деловое отражение в работе правления в наступающем 1925-26 операционном году.

Общественное питание.

Общественное питание Сталинградской Рабочей Кооперации занимало среди общей деятельности правления довольно важное место, так как потребность населения в общественном питании через столовые и в особенности в рабочих районах чрезвычайно ощущалась. А поэтому правление ЦРК для осуществления данной кооперативной задачи в отчетном году наметило план организации общественного питания сводящийся, в общих чертах, к открытию сети чайно-столовых в рабочих районах города и пригородов:

а) для обслуживания рабочих и служащих г. Сталинграда;
б) для приезжающих крестьян;
в) для проезжающих через Сталинград по служебным делам.

Цель столовых ставит себе во-первых: непосредственное представление дешевых обедов рабочим и служащим и их семействам, чем осуществляется задача раскрепощения женщин-домохозяек от домашнего очага и, следовательно, пробивается первая брешь в области нового рабочего быта; во-вторых, в столовых, снабженных газетами и журналами, преследуется цель кооперативного просвещения и культуры; в третьих, открытием столовых преследуется цель оградить членов ЦРК от лап частных содержателей чайных и столовых и предоставить дешевый, вкусный обед и чай.

К началу отчетного периода в ведении ЦРК находилось две столовых (одна в центре города и одна на поселке им. Рыкова, при заводе «Красный Октябрь») с номинальной пропускной способностью на 600 обедов в день.

Преследуя цель всемерного развития дела общественного питания, правление ЦРК всякими способами старалось расширить свою работу в этой области, в результате чего, кроме имевшихся двух столовых, было организовано еще три.

Последующая деятельность столовых к сожалению не оправдала возлагавшихся надежд, в смысле экономического благосостояния. Начиная с ноября месяца 24 года и до августа м-ца 1925 г. столовые из месяца в месяц приносили только дефицит и весьма значительный. Это обстоятельство заставило две, из вновь открытых столовых, ликвидировать в конце июля и начале августа с. г. и, таким образом, в настоящее время в ведении ЦРК имеется четыре столовых с номинальной пропропускной способностью на 1200 обедов в день.

Наряду с увеличением количества столовых увеличился и фактический отпуск обедов и вообще оборот столовых. Если за октябрь ме-

ОБЩЕСТВЕННОЕ ПИТАНИЕ СТАЛИНГРАДСКОГО Ц.Р.К. ЗА 1924-25г.

ЗА 1923-24г.
25.608 ОБЕД. и ПОРЦ. КУШАНИЙ
56.692р. ВЫРУЧК

I ый КВ.	II ой КВ.	III й КВ.	IV ый КВ.	ВСЕГО ЗА 1924-25г.
				162.212 ОБЕД.
				ПОРЦИЙ КУШАН.
				122.661р. ВЫРУЧ.



24.277 = 24.107 | 49.959 = 29587 | 39.592 - 35.454 | 48.384 = 33.513

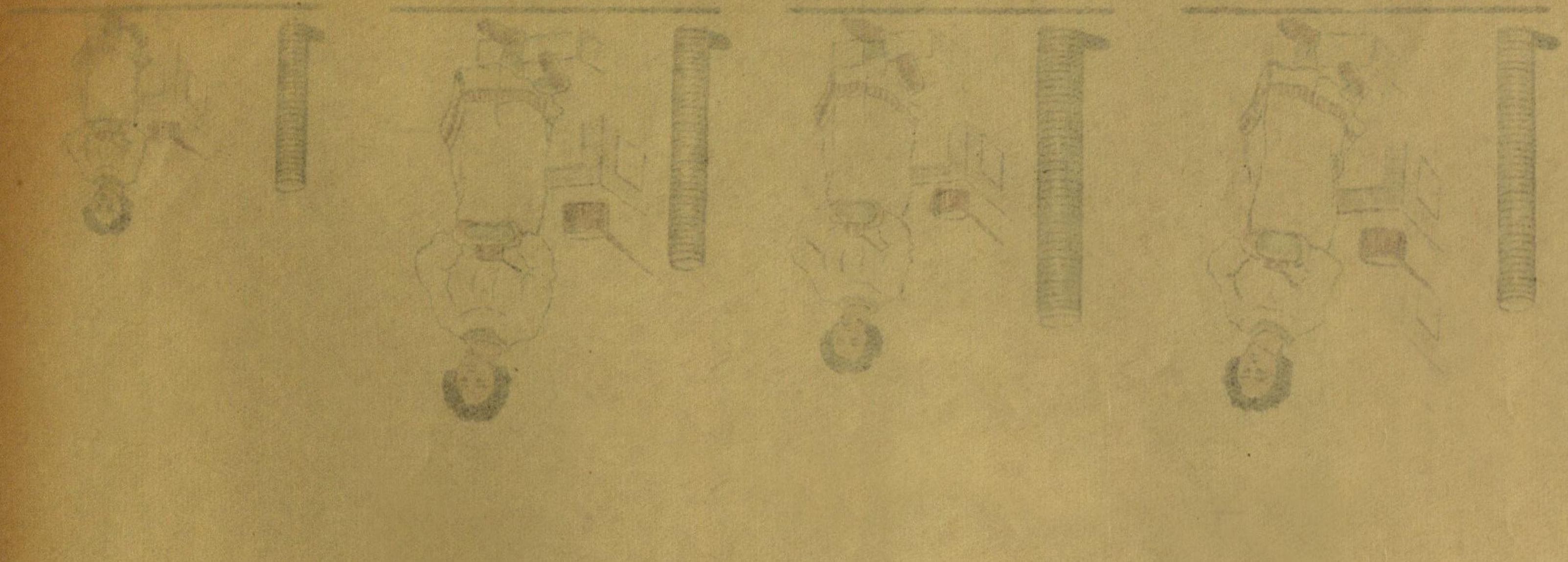

сяц 1924 г. из столовых ЦРК было отпущено 4793 обеда, то за сентябрь м-ц 1925 года отпущено уже 16638 обедов из двух блюд, не считая отпуска порционных и других кушаний.

Валовая выручка за октябрь 24 г.—8688 руб. 52 коп. и в том числе по кухне только 2580 руб. 96 коп. За сентябрь месяц 1925 года валовая выручка—11163 руб. 05 коп. из которых на выручку по кухне приходится 7140 р. 43 к.

Как можно видеть из вышеприведенных цифр, рост валовой выручки был направлен, главным образом, в сторону оборотов по кухне за счет не только относительного, но и фактического сокращения оборотов по буфету. Если за октябрь м-ц 24 г. выручка по кухне из общей валовой выручки выражалась только в 30 проц., то за сентябрь м-ц 25 года, выручка по кухне достигла уже до 64 проц., а выручка по буфету соответственно с 6107 руб. 56 коп. за октябрь 24 г., в сентябре м-це 25 г. понизилась до 4022 руб. 65 к.

В данном случае основные директивы правления ЦРК на оздоровление постановки общественного питания, путем сокращения торговли в столовых напитками (пивом) за счет увеличения работы столовых по их прямому назначению по изготовлению и отпуску обедов, выполнена в достаточной степени удовлетворительно.

В общем работа столовых ЦРК за отчетный год выразилась в следующем:

Месяцы	Количество отпущ. об. и порций	На сумму	Сумма выручки буфета	Результаты	
				Прибыль	Убыток
Октябрь 24 г.	6934	2580 96	6107 56	592 93	57 26
Ноябрь „	8890	3653 79	4124 46	— —	937 77
Декабрь „	10733	4382 22	3695 34	226 58	184 20
Январь 25 г.	11583	4566 17	2937 86	— —	2169 25
Февраль „	18399	6901 25	2908 08	775 82	1692 14
Март „	22977	9280 64	2993 01	548 60	2017 96
Апрель „	17640	7046 46	3995 39	— —	2906 99
Май „	17730	6825 91	5417 14	22 52	2244 62
Июнь „	19545	7000 57	5168 70	— —	3736 02
Июль „	22581	7898 06	5109 83	294 46	1004 33
Август „	17943	6396 15	3253 71	102 55	1636 40
Сентябрь „	19926	7154 26	3701 29	1097 93	756 77
Итого	194881	73686 44	49412 37	3661 39	19343 71

Чистый убыток . . . 15682—32

Как видно из таблицы за год отпущено обедов:

из двух блюд	152361
порционных и отдельных кушаний	42520
Всего	194881

Валовая выручка за год выразилась в сумме—123098 р. 81 к., в том числе 73686 р. 44 к. или 60 проц. по кухне, и 49412 р. 37 к, или 46 проц. по буфету.

Себестоимость продуктов израсходованных за год выразилась в сумме—85398 р. 98 к., в том числе на 59547 р. 73 к. по кухне и на 34851 р. 25 к. по буфету.

Полученная валовая наценка на изготовленные и отпущенные продукты составляла по отношению к себестоимости 44 проц. и увеличение ее отразилось бы как на бюджете посетителей столовых,

так и на финансах ЦРК ввиду неизбежного при этом сокращении нагрузки столовых, в тоже время правление ЦРК не допускало и мысли о том, чтобы компенсировать дефицитность столовых за счет понижения количества или качества продуктов, идущих на изготовление обедов и кушаний.

Накладные расходы значительно превышали фактическую валовую наценку или прибыль по столовым и в среднем, за год по отношению к себестоимости продуктов составили 62,5 проц., выразившись в сумме 53382 р. 15 к.

Испытавши и применивши все меры и средства к сокращению до минимума накладных расходов, пришлось признать, что эти меры в отношении ликвидации или хотя бы даже сокращении дефицитности столовых далеко недостаточны и что главным и почти единственным выходом из существующего положения может быть только возможно большая нагрузка столовых, т. е. увеличение количества отпускаемых обедов и кушаний и, вообще, оборота столовых.

В эту именно сторону и было направлено особое внимание правления церабкоопа.

Для того, чтобы увеличить нагрузку, одной из столовых находящейся в центральном городском районе, правление ЦРК вынуждено было пойти на крайнюю меру, т. е. на закрытие другой столовой, находящейся в этом же районе. В начале августа месяца была закрыта столовая № 3 «Нарпит», являвшаяся наиболее дефицитной, а оставшаяся № 1 «Основа» уже в следующем сентябре месяце с. г. не только вышла из дефицитности, но даже дала чистой прибыли 1097 р. 93 к., почти удвоив отпуск обедов и кушаний (вместо 4881 обеда отпущенных за июль,—в сентябре было отпущено уже 7733 обеда). Полученной за сентябрь м-ц с. г. прибылью, столовая № 1 «Основа» покрыла весь дефицит за этот месяц по остальным трем столовым,—выразившийся в сумме 756 р. 77 к. и, таким образом, последний месяц отчетного года явился переломным в общем положении столовых.

Предварительные сведения о работе столовых за октябрь, свидетельствуют о том, что достигнутый в сентябре месяце бездефицитный баланс по столовым, является не случайным и можно надеяться, что в дальнейшем в этой области удастся, наконец, добиться полного оздоровления.

В общем, правление ЦРК смотрит на организацию и постановку общественного питания, как на деятельность по установлению основного семейного и общественного быта, как на одно из действительных средств грядущего экономического раскрепощения женщин и, конечно, в этой работе менее всего придерживается обычных чисто коммерческих рамок, но все-же крайне ограниченные материальные и финансовые средства вынуждают добиваться в работе столовых, если уже не прибыли, то хотя бы бездефицитности.

В таких районах, как поселок им. Минина при заводе «Экектролес» и поселок им. Рыкова при заводе «Красный Октябрь», правление ЦРК сознательно мирится с неизбежной дефицитностью, имеющихся там столовых, зная, что этими столовыми обслуживаются исключительно трудящиеся пролетарские массы, столовая же № 1 городского района, открытого типа, торгующая пивом и обслуживающая значительное количество непролетарского элемента, рассматривается правлением, как предприятие регулирующее и покрывающее дефицитность других столовых.

Такая политика в сентябре месяце оправдала себя уже практически и, можно надеяться, что в дальнейшем не только ликвидирует дефицитность, но и даст возможность пойти в рабочих районах на

дальнейшее снижение отпускных цен на обеды и кушанья и, наряду с возрастающим экономическим улучшением жизни трудящихся, обеспечит все более и более увеличивающуюся нагрузку столовых, понижение в связи с этим процентом накладных расходов и как результат еще больше удешевление отпускных цен на обеды и кушанья.

В середине отчетного года, после длительных переговоров, был урегулирован вопрос о практическом и организационном взаимоотношении с товариществом «Нарпит» в Москве. В апреле м-це 25 года открыто сталинградское отделение т-ва «Нарпит» и организовано правление этого отделения, причем в должности уполномоченного т-ва «Нарпит» назначен председатель правления ЦРК.

На местное отделение т-ва «Нарпит» возложены функции общего идейного и организационно-контрольного наблюдения и руководства за постановкой общественного питания, а вся практическая работа по организации и эксплоатации предприятий общественного питания по Сталинграду сосредоточена при правлении ЦРК.

Со стороны существовавшего ранее оргбюро и заменившего его отделения т-ва «Нарпит», при непосредственном содействии губпрофсовета, неоднократно и настойчиво предпринимались меры к привлечению местных хозорганов для оказания материального содействия дел организации общественного питания, но, к сожалению, эти меры пока должного успеха не имели.

На предложение вступить пайщиками в т-во «Нарпит» откликнулись очень немногие и, вместо предполагаемого получения паевых взносов на 24000 р., собрано всего только 5175 р.

Собранные отделением «Нарпит» средства, используются как оборотный капитал столовых ЦРК, но по масштабу организации и работы имеющихся столовых, эти средства не удовлетворяют даже и четверти потребности. Общественное питание по Сталинграду, попрежнему, как в организационном, так и в материальном отношении, осуществляется только силами и средствами ЦРК, и если ЦРК и в дальнейшем не будет иметь активной организационной и материальной поддержки в этой области со стороны местных хозорганов, то едва-ли сможет получить хотя бы малейшее развитие и улучшение.

Общественное питание наряду с проведением в жизнь основ нового быта и раскрепощения женщин, в то же время является одним из основных факторов в деле поднятия производительности труда через улучшение питания трудящихся.

V-е собрание уполномоченных должно принять решение, которое должно выразится в том, чтобы местные хозяйственники учли не только бытовую, но и чисто экономическую заинтересованность их в деле организации общественного питания и вместо пассивных наблюдателей стать активными пайщиками паевого товарищества «Нарпит» с уплатой полного паевого взноса.

Затруднений и препятствий на пути расширения и постановки общественного питания в дальнейшем еще очень и очень много. Здесь и пережитки старого быта, т. е. стремление к индувидуальной «своей кухне» и отдаленность столовых от места жительства и работы столующихся и неизбежные накладные расходы, удорожающие стоимость обедов в столовых по сравнению с домашними обедами и еще далеко неудовлетворительное экономическое положение трудящихся и проч. и проч. Преодолеть и победить существующие препятствия в области общественного питания ЦРК сможет только при активной поддержке всей кооперированной массы и советской общественности и при полном участии в деле общественного питания пайщиков „Нарпит“.

Парикмахерские.

Рост Сталинградской Рабочей Кооперации, несомненно, влечет за собой необходимость выполнения тех задач, которые стоят в порядке устава. Несомненно, что всякая торгующая организация, в том числе и кооперативная, с момента своего возрождения стремится к накоплению своих капиталов, к упрочнению своего финансового положения. Осуществление этой возможности предоставляется в виде торговли, где за счет торговых товарооборотов более-менее быстро решается в положительном смысле задача накопления капиталов.

В таком именно положении и была сталинградская рабочая кооперация два года тому назад при моменте своей организации: накопление капитала было через торговлю одной из главных задач ЦРК, одной из верных возможностей своего развития и дальнейшего укрепления.

Безусловно в то время, задачи, стоящие перед ЦРК в том числе и проведение в кооперативное общество нового быта, не могли быть выполнены и отложены были до финансовых возможностей, каковые ожидались в ближайшие годы при правильной политике ЦРК.

И вот на 3-й год организации и работы церабкоопа, когда финансовое положение настолько упрочилось, что ЦРК приступил постепенно к решению уставных задач, в области удовлетворения потребительного общества всевозможными бытовыми услугами.

Одной из многих работ всестороннего обслуживания потребителя явилась работа по организации парикмахерских.

Цель организации пирикмахерских у церабкоопа была двоякая: с одной стороны, предоставить организованному в кооперацию потребителю возможность пользоваться услугами парикмахерской в кооперативных условиях (гигиена, удешевленная цена, кредит и т. п.), а с другой стороны, отвечая интересам государства—открытием парикмахерских, постепенно внедряться в парикмахерский рынок Сталинграда и влиять на него хорошей постановкой парикмахерского дела церабкоопа.

Опыт, который мы имеем на протяжении полугодовой деятельности парикмахерских со всей ясностью доказывает верность расчета, который был положен правлением при организации парикмахерских: потребность (в большинстве случаев—пайщик ЦРК) был вполне удовлетворен парикмахерскими услугами, а наличность в Сталинграде кооперативных парикмахерских повлияло на частных парикмахеров со стороны улучшения своих парикмахерских, выполнения гигиены и снижения цен.

Таким образом церабкоопом открыто 2 парикмахерских:

1) в центре города, 4-го июля 1925 г. к международному дню кооперации; 2) в большом рабочем районе, завод «Красный Октябрь»—в конце операционного 1924-25 года.

Деятельность этих парикмахерских свелась к следующему: обслужено за весь отчетный период разными парикмахерскими услугами 20750 человек, из них:

1) Членов ЦРК . .	15333 ч.	(73,8 проц.)
2) Не членов ЦРК .	5417 ч.	(26,2 проц.)
И т о г о .	20750 ч.	(100 проц.)

Как видно из вышепомещаемой таблицы, главными посетителями парикмахерских являются члены ЦРК, чем доказывается выполнение запросов кооперативного общества в области предоставления бытовых услуг.

Затрачено на оборудование парикмахерских:

Наименование парикмахерских	Имущество		Сооружение и ремонт		В с е г о	
Парикмахерская № 1 (центр города)	2467	64	1131	76	3699	40
» № 2 (совпоселок) .	308	89	799	60	1108	49
И т о г о . .	2776	53	1931	36	4707	89

Нижепоименованная таблица ясно указывает как работали парикмахерские в течение операционного времени:

М е с я ц ы	Выручка		Расход		Результаты			
					Прибыль		Убыток	
Июль 1925 г.	787	70	823	13	—	—	35	43
Август „	1251	70	1150	45	62	25	—	—
Сентябрь	1453	45	1397	01	56	44	—	—
				Чистая прибыль:	83 руб. 26 коп.			

Чистая прибыль, полученная церабкоопом крайне незначительна; она выражается в сумме 83 руб. 26 коп. из чего само собой вытекает то обстоятельство, что через эксплоатацию парикмахерских ЦРК совершенно не стремился накопить капитала, а установлением низкой кооперативной цены удовлетворить членов ЦРК и влиять на частных парикмахеров, что, как мы видим, и подтвердилось.

В дальнейшем, по мере накопления средств, а, следовательно, и финансовых возможностей, ЦРК намечает открытие парикмахерских и в других рабочих районах Сталинграда и его предместий.

Подсобные предприятия.

Подсобными предприятиями сталинградского ЦРК являются швейная и сапожная мастерские, находящиеся в самом большом рабочем районе («Красный Октябрь») поселке имени т. **Рыкова.**

Безусловно эти предприятия, не имеют большого размаха: они организованы для того, чтобы предоставить члену кооператива, в данном районе—рабочему, возможность сшить рабочий костюм, сапоги, отдать в починку обувь, одежду и т. д. и все это по кооперативной цене; несомненно, в этом потребность у рабочих имеется, а поэтому церабкооп верно отражает этими мастерскими нужды организованного потребителя.

За истекший год обслуживались этими мастерскими в большинстве случаев члены ЦРК рабочие«Красного Октября»и их семейства, а также и остальные жители совпоселка.

Выработка швейной мастерской за 1924-25 год выразилась в следующем:

Месяцы	На сумму	
Октябрь 24 г. . .	4464	—
Ноябрь ,, . .	7212	—
Декабрь ,, . .	8363	—
Январь 25 г. . .	5324	—
Февраль ,, . .	4713	—
Март ,, . .	2632	—
Апрель ,, . .	2292	—
Май ,, . .	853	—
Июнь ,, . .	3800	—
Июль ,, . .	4087	—
Август ,, . .	3178	—
Сентябрь ,, . .	4627	—
Итого .	51545	—

Выработка сапожной мастерской выразилась за 1924-25 год. в следующем:

Месяцы	На сумму	
Октябрь 24 г. . .	1220	—
Ноябрь ,, . .	2236	—
Декабрь ,, . .	1537	—
Январь 25 г. . .	1672	—
Февраль ,, . .	1638	—
Март ,, . .	1490	—
Апрель ,, . .	2938	—
Май ,, . .	2082	—
Июнь ,, . .	3379	—
Июль ,, . .	2417	—
Август ,, . .	1423	—
Сентябрь ,, . .	1584	—
Итого .	23616	—

Цены, как в швейной, так и в сапожной мастерских правлением были установлены, гораздо ниже цен государственных предприятий (Сталинградодежда) и частных лиц, мастеров, примерно на 25-30 проц.

Результаты работ в этих предприятиях за отчетный год сведены к следующему:

1) Швейная мастерская . . . . . прибыль 3578 р. 94 к.
2) Сапожная » . . . . . убыток 864 р. 59 к.

Чистая приб. от маст. 2714 р. 35 к.

Как видно из таблицы, прибыль полученная от данных подсобных предприятий весьма незначительна (2714 р. 35 к.), что указывает на низкую расценку изготовляемых в мастерских предметов, что вполне отвечает интересам в части рабочего бюджета рабочих пайщиков ЦРК.

В ближайший год работы, правление намечает расширить дело швейной и сапожной мастерских, улучшить качество работы, чтобы шире охватить потребность рабочих совпоселка и, кроме того, при наличии потребностей пайщиков—других рабочих районов—и финансовой возможности, не исключается из плана работы церабкоопа и открытия подобных мастерских в других рабочих районах.

Хозяйство ЦРК.

В целях концентрации всего хозяйства церабкоопа в одном органе управления ЦРК, правление в октябре месяце операционного года приняло решение о выделении хозяйственной части из общего отдела в самостоятельный хозяйственный отдел, работающий на отдельном балансе. Правильность такой реорганизации подтверждено годовой работой церабкоопа в области ведения хозяйства, где на опыте доказано было, насколько правильна была взята линия правления по концентрации хозяйства в самостоятельный хозяйственный отдел.

В основу хозяйственных работ по церабкоопу была положена ориентировочная смета и план

1. Общее хозяйство.

Согласно составленного плана на строительный сезон текущего 1925 года, ремонт и оборудования зданий по сметам губкоммунотдела, занимаемых церабкоопом как под торговлю, так и под производство, а так же разные ремонты инвентаря и постройка ларьков выразился с материалами и рабсилой в сумме 23722 р., при затрате человеко-дней 2681.

В данную сумму не входила работа и материал на электроустановки и проводки и другие работы, как ковка, и трудно предугадать, что и где будет добавлено и вновь проведено вследствие того, что эти непредвиденные работы явились по причине общего развертывания дела и роста церабкоопа.

Проводя в жизнь ориентировочную смету и план работ, церабкооп произвел за текущий год следующий расход:

1) Закуплено строительных материалов и израсходовано на сумму 23791 р. 20 к.

2) Электроматериалов на 2604 р. 97 к.

3) Рабсила строительных рабочих и штатных 14686 р. 22 к.

4) Стекольная работа с материалом 3827 р. 39 к.

Всего израсходовано на ремонты и сооружения в сумме 44909 р. 78 к.

Примечание. Перерасход выразившийся согласно предположенного плана об'ясняется следующими причинами.

1) Правлением куплено 2 домовладения под торговые л а в к и №№ 31, 35 и вновь выстроенная лавка № 4 в хуторе Купоросном, на постройку и оборудование каковых израсходовано денег 6212 руб.

2) Открытие хлебных ларьков и ремонт лавок не вошедших в план выразился в 3563 руб.

4) Открытие 2-х парикмахерских и оборудование швейно-сапожной мастерской в—5800 руб.

Штат хозяйственного отдела при правлении следующий:

1) Заведующий—1, помощник завхоз.—1, агент—1 и бухгалтерия—8 чел.

2) Разной квалификации—9 чел Всего 17 чел.

Работа конного двора.

За истекший год в среднем работало 20 лошадей в день. Перевезено груза за год 923203 пуда, в среднем на 1 лошадь—188 пудов в день.

Общая стоимость перевозки 32345 руб. 23 коп. на одну лошадь 5 руб. 39 к. в день.

Себестоимость содержание одной лошади 4 р. 10 к. в сутки.

Кроме всего хоз. отделом заготовлено прозодежды и разных принадлежностей не входящих в расход хоз. отдела:

1) Прозодежды на	13.044	р.	35 к.
2) Мануфактуры на разные нужды .	1.388	„	14 „
3) Канцелярск. принадлежностей .	4.868	„	85 „
4) Хоз. принадлежностей	3.951	„	64 „
5) Лент кассовых и чеков	7.228	„	94 „

II. Сельское хозяйство.

В об'ем деятельности хозяйственного отдела входила работа по ведению сельского хозяйства, каковая выразилась за отчетный период в операциях на двух сельхозах:

1) „Красный Пахарь“, при станции Котлубань Ю. В. ж. д. и „Имени 21-го января“ при ст. Городище.

Сельское хозяйство церабкоопа, организованное еще губрабсекцией в 1922 году, .преследовавшее цель, чтобы в годы неурожаев кооперативное общество от эксплоатации сельхозов получило продукт первой необходимости—хлеб. Рабочая кооперация в то время еще не имела определенных ярко очерченных путей текущей работы, поэтому директива Центросоюза об организации и ведении сельского хозяйства кооперативными организациями на местах по существу хоть и не относилась к прямым задачам рабочей кооперации, но была вызвана обстоятельствами периодического неурожая в нашем районе, когда вопрос о хлебе был выдвинут жизнью на первое место.

С такими целями выступила сталинградская рабочая кооперация в операциях по сельскому хозяйству в 1922 г.

В настоящее время сельское хозяйство ЦРК, на основании постановления собрания уполномоченных от 15-го июля 1924 г. и 25 января 1925 г. признано правильным в голодное время, но теперь в целях концентрации средств для общей торговой деятельности ликвидировано.

За истекший год правлением проделана нижеследующая работа по сельскохозяйственным операциям:

а) Сельхоз «Красный Пахарь».

В основу операций по сельхозу «Красный Пахарь» был положен ориентировочный производственный план рассмотренный и утвержденный Правлением в начале хозяйственного года.

Работа по этому выражалась в обработке и засевах около 600 десятин полевых культур (озимых и яровых) и около 20-ти десятин огорода.

Намеченная программа выполнена следующим образом:

I) В поле.

Засеяно пшеницей	42	дес.
„ ячменем	40	»
„ овсом	12	»
„ горчицей	10	»
„ просом	10	»
„ бахчами	3	»
	117	дес.
Было засеяно озим. рожью	456	»
Всего	573	дес.

На огороде.

Капусты ранней	1	дес.
Помидор ранних	1	»
Капусты поздней	4	»
Помидор поздних	4	»
Моркови	2 1/4	»
Свеклы столовой	2 1/2	»
Картофеля	4	»
Огурцов	1/4	»
Петрушки	1/4	»
Луку, перцу и т. д.	1/4	»
Итого	19 1/2	дес.

так что в поле план выполнен на 100%
на огороде . . . . . на 97%

В силу благоприятно сложившихся обстоятельств истекшего года в отношении ведения сельского хозяйства (благоприятная погода, обилие влаги, отсутствие суховеев) урожай на поле и огороде получился удовлетворительный, что видно из следующей таблицы сбора урожая:

I) Собрано урожая полевых культур (в круглых цифрах).

1) Ржи	13000 пудов.
2) Пшеницы	1000 »
3) Проса	800 »
4) Овса	800 »
5) Горчицы	80 »
6) Ячменя	2000 »
ИТОГО	17680 пудов.
7) Кроме того фуража	37000 »

II) Собрано урожая огородных культур (в круглых цифрах).

1) Капусты ранней	1000 пудов.
2) Помидор »	1000 »
3) Капусты поздней	3400 »
4) Помидор »	5600 »
5) Картофеля	1500 »
6) Свеклы	3600 »
7) Моркови	2500 »
8) Луку	700 »
ИТОГО в пуд.	19300 пудов.

9) Огурцов . . . . . 40000 штук.
10) Арбузов . . . . . 13000 »

ИТОГО (в штуках). 53000 штук.

Реализация выработанной и полученной от операций по сельскому хозяйству продукции, в большей своей части прошла через торговый отдел ЦРК; на месте реализировано около 12 проц. от общего количества урожая, что и пошло на содержание рабочих и служащих. Некоторая часть, около 0,01 проц. реализировано непосредственно конторой сельхоза на сталинградском рынке.

Урожай поздней капусты и помидор был обращен на переработку Сделано 2,030 пудов квашеной капусты и 1.300 пудов томата-пюре. Зерна за исключением проса и части ржи, на питание рабочих в счет зарплаты в обработанном виде, отправлено ЦРК, просо-же переработано на мельнице сельхоза в пшено и доставлено ЦРК.

Другая часть программы производства, носит подсобный характер: мастерская обслуживает только свои нужды. пекарня так же, мельница перерабатывала, как собственное зерно для надобностей сельхоза, а так же и обслуживала нужды окрестного населения.

За три месяца работы она переработала до 15.000 пудов крестьянского зерна, до 1.500 пудов своего и заработала за это время до 2.500 пудов разного хлеба.

Самым острым вопросом в практике хозяйства был рабочий вопрос. С того момента, как только определился урожай в нашем округе и по СССР и вообще, сразу уже поднялись цены на рабочие руки. Если проследить движение цен на рабочую силу, то представится следующая картина.

Период.	Дневной заработок женщин.		Дневной заработок мужчин.	
	Руб.	К	Руб.	К.
Февраль—март . . .	—	41	—	65
Апрель	—	50	—	75
Май	—	65	—	80
Июнь—сентябрь . .	—	75	1	25
Октябрь	—	90	1	40

Следовательно, средний заработок женщины работающей поденно—65 коп.; мужчины—1 руб. в день. Это значит, что налицо мы встретились с фактом вздорожания рабочих рук на 35 проц,

В силу того, что зарплата составляла в бюджете хозяйства самый большой проц. достигающий до 46,09 проц. всех расходов хозяйства и по ряду других причин, которые имели место в истекшем году результаты операции по сельхозу «Красный Пахарь» дали убыток в размере 6125 руб. 40 коп.

Во исполнение постановления собрания уполномеченных 1-го октября хозяйство ликвидировано, правление передало хозяйство вполне жизнеспособной единицей сталинградскому губисправтруддому.

Сельское хозяйство имени «21-го января».

(При селе Городище).

Это хозяйство не имело признаков промышленного предприятия, а намечалось к оборудованию, как место отдыха членов ЦРК, в первую очередь служащих правления.

Осенью 1925 года оно было ликвидировано, т. е. ЦРК отказался от дальнейшей эксплоатации имения, но, в силу договорных условий с УЗУ за отсутствием нового арендатора, окончательно расчитаться с ним не удалось.

В силу чего в 1925 году, пришлось вновь вести работы по поддержанию хозяйства.

Программа работ, намеченная на 1925 года предполагала минимум расходов, достаточных только на поддержание хозяйства, отнюдь не задаваясь вопросами расширения его.

Во исполнение этого плана свободные земли засеяны хлебными злаками, а огородные, по своему неудобству, остаются без использования.

Из полевых культур рожью было засеяно 8 десятин, пшеницей—3$^1/_2$ дес., ячменя—8 десятин, овса—$^1/_2$ дес.

Кроме того, работа велась по уходу за садом, заключающаяся в поддержании его в надлежащем виде и охрана хозяйства от хищений.

Штат в году состоял из двух лиц: старшего рабочего и сторожа; на время же уборки хлеба нанимались временные рабочие с целью своевременной уборки эксплоатируемых об'ектов поля и сада.

Собрано урожая следующее количество разных культур:

Р ж и	141 пуд.
Пшеницы	92 »
Ячменя	463 пуда
Смородины	2 пуд. 04 фун.
Вишни	72 » 13 фун.
Яблок	900 пудов.
С л и в	8 пуд. 20 фун.
Г р у ш	80 пудов.

По программной оценке продукции, результаты года должны быть равны 1366 руб. фактически же выручено только 1.183 руб. 76 коп.

В результате сельское хозяйство имени «21-го января» дало убыток в размере 1405 руб. 96 к.

В сентябре месяце хозяйство ликвидировано, расчеты с УЗУ покончены, так-что постановление собрания уполномоченных выполнено.

Финансовая деятельность.

Финансовое положение сталинградского церабкоопа на 1-е октября 1924 25 г. характеризуется основными данными о состоянии дел цераб-коопа. Финансовая сторона в жизни хозяйственной организации играет огромную роль, поэтому необходимо проанализировать таковую.

Финансовое положение в начале года выражалась в оборотных средствах в сумме 1225610—50.

АКТИВ.			ПАССИВ.		
		В проц.			В проц.
Денежн. средства . .	33342—17	2,7	Векселя к платеж. .	471690—75	38,6
Ценные бумаги . . .	11486—23	0,9	Кредиторы	279016—99	22,7
Векселя к получ. . .	10199 65	7,4	Займы	161145—74	13,2
Товары и материалы .	655250 - 62	53.6	Кредит. операции . .	48522—76	8,9
Производ. и загот. .	3681—71	3.	Капиталы	265234—26	21,6
Паи	9502—89	0,7			
Имущество	105781—75	8,7			
Дебиторы	283225—48	23			
	1225610—50	100%		1225610—50	100%
Забалансов. счета . .	100713—43			100713—43	
Баланс	1326323—93			1326323—93	

Товары в балансе значатся по себестоимости, из приведенного баланса видно, насколько он является ликвидным, оборотные средства (подвижные) представляются в активе 86,1 проц. и неподвижные средства, как-то: имущество, сомнительные дебиторы — 10 проц. и паи, что вместе составляет—13,9 проц.

Таким образом, сопоставляя подвижную часть актива с процентом задолженности в 77,4 процента, получаем полную ликвидность нашего баланса.

С указанными оборотными средствами сталинградский церабкооп начал свои операции в 1924-25 г., которые состоят из собственных средств, выражающихся в 21,6 проц. и чужих—78,4 проц., очевидно, что чужие средства преобладают в 3,6 раза, почему и приходится строить всю деятельность на торговых оборотах и, тем самым, с одной стороны, погашать задолженность, а с другой—наращать собственные средства путем прибыли.

1- Расходы на служащих подразделяются таким образом:

	Зарплата	% отнош.	К общ. обор. зарпл.
Выборный состав	16166—96	7,4	0,3
Сотрудн. фин.-сч. отд. . . .	29468—12	13	0,5
" общ. отд.	10158—56	4,5	0,2
» орг. отд'	8384—45	3,7	0,1
" торг. отд.	6468—92	2.8	0,1
" магазин.	153295—96	68.6	2,63
	223942—97	100	3,83
Раз. расх: по соц. страх. и др.	35409—31	—	0,6

По сравнению с прошедшим годом, разница в сторону уменьшения получилась в 0,48 проц., принимая во внимание улучшение быта сотрудников: несмотря на это все-же таки расход по данному параграфу уменьшился, за счет расширения торгового оборота.

2. Проценты по займам.

В условиях, в которых работает ЦРК, где приходится обращаться к займам, а поэтому естественно, что расход таковой неизбежен, который выразился в 0,59 проц., по сравнению с прошедшим годом, дал увеличение в 0,09 проц., увеличение можно отметить незначительное.

3. Типографские и канцелярские расходы.

Расходы по данному параграфу выразились в 0,35 проц., и по сравнению с прошлым годом уменьшились на 0,05 проц.

4. Почтово-телеграфные расходы.

При значительно увеличившемся деле против прошлого года, почему и потребовалось в большей мере расходы на всевозможные операции с клиентами, на что и были произведены расходы, выразившиеся в 0,38 проц.; против прошлого года увеличились—0,28 проц.

5. Расходы по раз'ездам.

Командировки и перевозки грузов своим и чужим обозом выразились в 0,76 проц. в сторону увеличения против прошлого года на 0,36 проц. от того, что дело увеличилось и потребовалось усилить, как командировки, так за большим поступлением грузов увеличить и расходы на перевозку таковых.

6. Содержание владений и помещений.

По настоящему параграфу расход выразился в 0,78 проц. в сторону увеличения против прошлого года на 0,23 проц.; это об'ясняется тем, что арендная плата коммунхозом значительно поднята.

7. Хозяйственные расходы.

По настоящему параграфу значительного уменьшения нет; расход выразился в 0,13 проц., в сторону уменьшения против прошлого года на 0,22 проц.

ТОРГОВО ОРГАНИЗАЦИОННЫЕ РАСХОДЫ СТАЛИНГРАДСКОГО Ц.Р.К. ЗА 1924-25 г.

ТОРГОВЫЕ ПРАВА И НАЛОГИ

РАСХ. ПО СОЦСТРАХ. И ПР. ОТД

ЗАРПЛ. СОТР. ТОРГ. ПРЕ

Зарплата сотрудн. прав

ПРОЧ. РАСХ.

СТРАХ. РЕМ. ПР. РАСХ.

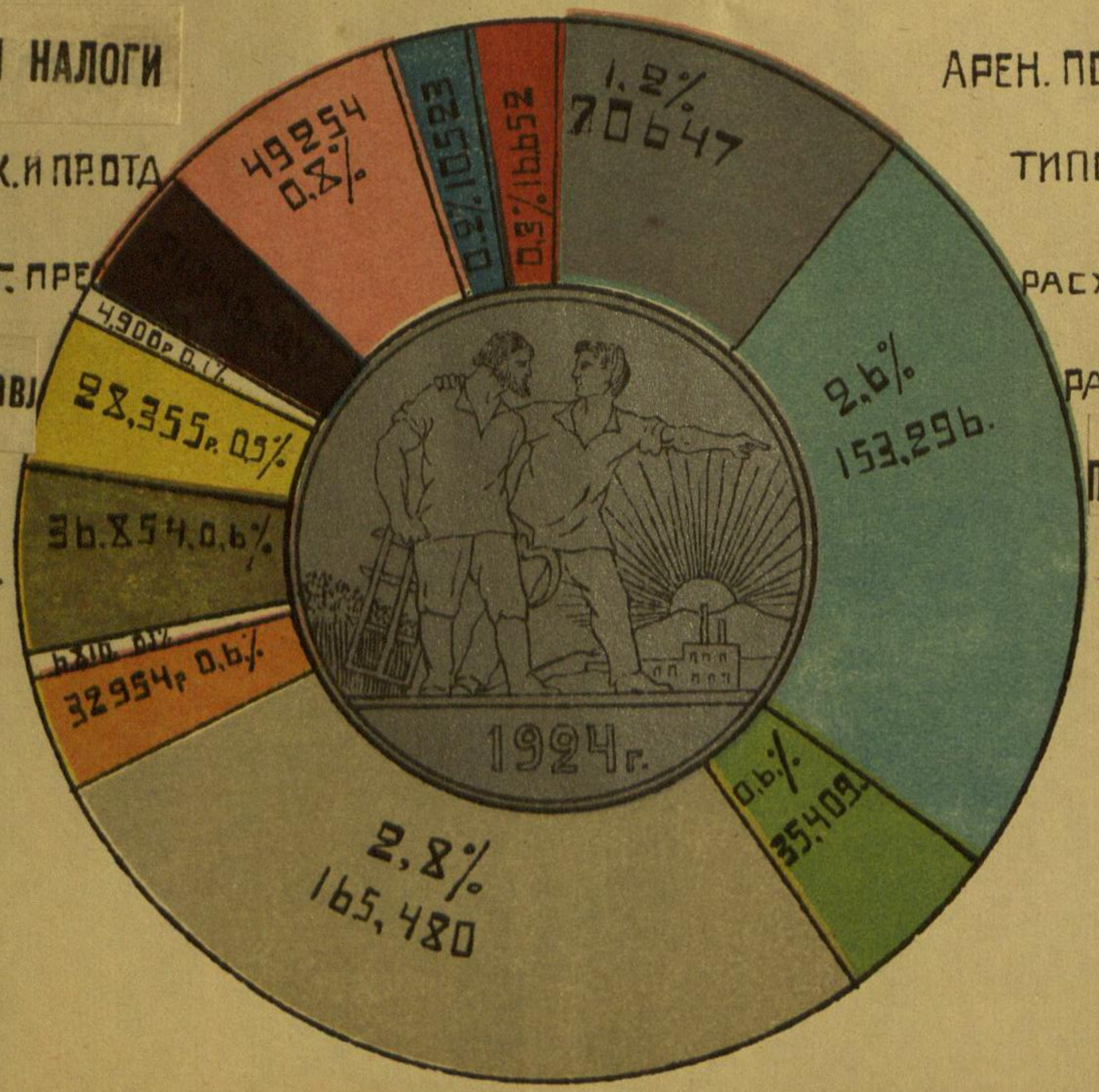

АРЕН. ПОМЕЩ. И ДР. КОМ. РАСХ.

ТИПОГРАФ. И КАНЦ. „

РАСХ. ПО ОХР. СТРАХ. И УП. ТОВ.

РАСХ. ПО-ЗАИМ. ВКЛ. . И ПР.

Перевозка тов. в гор.

ПОЧТОВ. и ТЕЛЕГ. РАСХ.

РАСХ. ПОРАЗ'ЕЗДАМ.

ВСЕГО 628,174р 107% К ОБОРОТУ

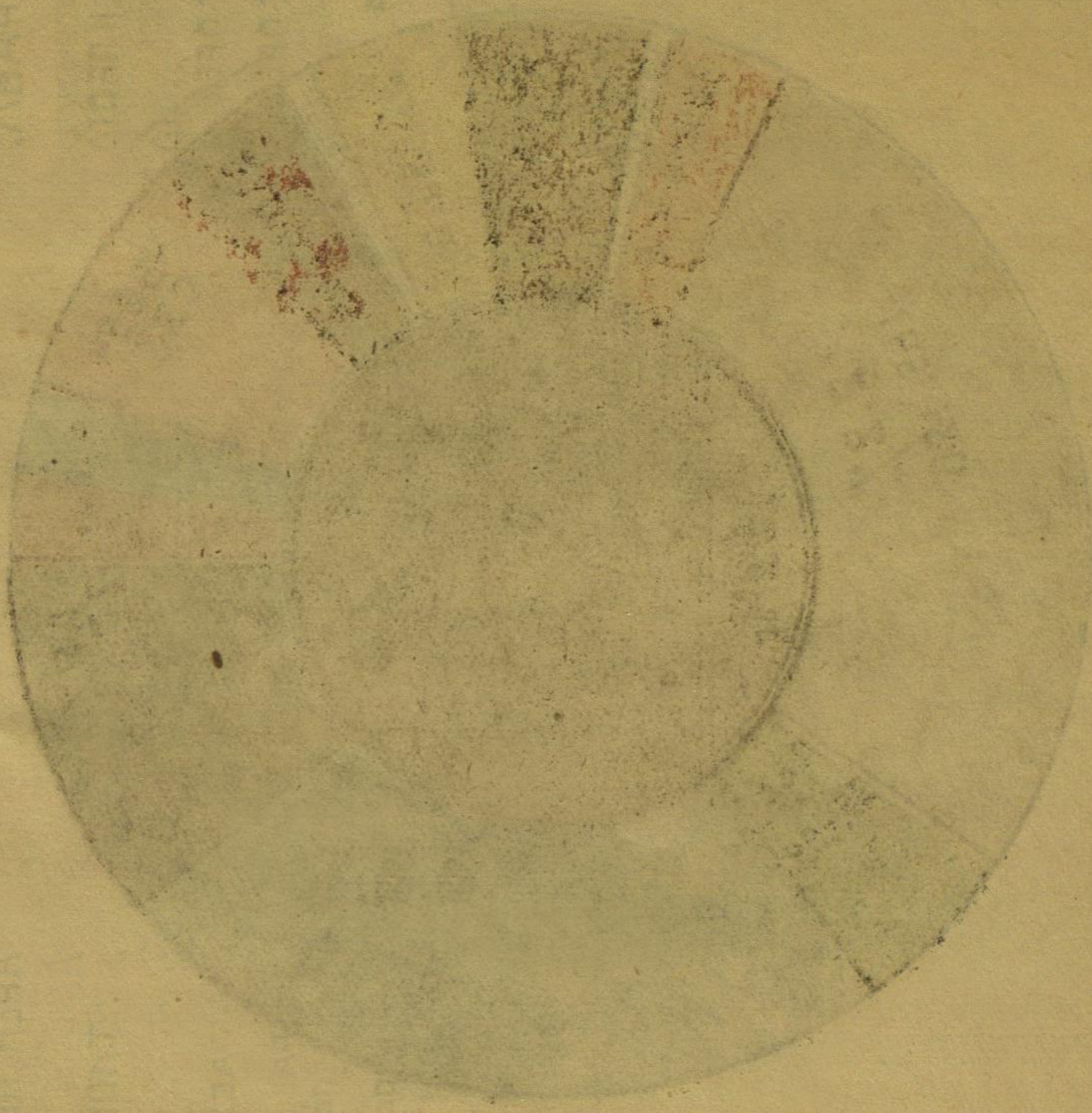

8. Торговые права и налоги.

В этом параграфе имеется ощутительная разница—расход выразился в 2,82 процента в сторону увеличения против прошлого года на 1,42 процента. Это об'ясняется тем, что уравнительный сбор для определения обложения был взят для этой цели—последнее полугодие 1924 г. и первое полугодие 1925 г..—так как в этом году обороты были значительно меньше и, тем самым, процент обложения выразился почти в два раза меньше, вследствие чего и выразилась значительная разница.

9. Расходы по хранению товаров.

По данному параграфу учитываются упаковочные материалы и хранение товаров, расход выразившийся в 0,48 проц.; уменьшение против прошлого года на 1,12 проц.

10. Разные расходы.

Имеют специальное значение, по которым суммы принимались по непредвиденным расходам по правлению; они выражаются в 0,28 проц.

В общем расход выразился по всем переименованным параграфам в 10,6 проц., с увеличением против прошлого года на 0,3 проц. Подходя к анализу данного расхода обращаем внимание на то, что по параграфу 8-му имеет увеличение на 1,41 проц. (См. § 8 под.) необходимо обосновать это обязательство, которое даст картину для сравнения с прошлым годом, если мы, нормально будем считать уравнительный сбор в последнем году, то нужно будет прибавить к общему проценту расходов прошлого года 1,4 проц. и получится торговый расход в 1924 г. в 11,7 проц., что и покажет, что торговые расходы в 1924-25 году по существу оказались ниже прошлого 1924 г.

Вопрос о расходах кооперативных организаций важен не только в смысле выявления коммерческой целесообразности существовавших торговых аппаратов, но и в отношении рациональности содействия расширению потребительского бюджета путем соответствующего удешевления аппарата.

Вместе с тем перед кооперацией стоит задача удешевления товара путем сокращения накладных расходов и за счет этого увеличить прибыль. Достигнуть благоприятного разрешения в этой области можно только путем снижения расходов организации.

В 1924-25 г. общая сумма выданных векселей ЦРК выразилась в 4687548—18, в предыдущем году в сумме 1646944—58 или 282 проц.—увеличение значительное.

Продолжительность вексельного кредита в прошлом году выразилась в 44 днях, а в настоящем году в 46 днях.

Случаев протеста векселей в операционном 1924-25 году не имелось.

Распределение сальдо векселей к платежу:

Кооперативным организац.	180503—10	22 %
Государственным организац.	630836—70	76,9 „
Частным лицам и учрежд.	9515—32	1,1 „
	820855—13	100 %

Наростание остатка векселей производит рост оборота ЦРК; таким образом вовлекаются в оборот чужие средства.

Движение кредитования рабочих

за период 1924-25 года.

	Мелколавоч. кредитов		Коллектив. кредитов		Индивидуальное кредитование.		ВСЕГО	
Октябрь	10506	23	780	09	782	98	12069	30
Ноябрь	26506	86	5249	—	368	83	32124	69
Декабрь	28129	73	599	58	626	06	29355	37
Январь	23838	50	—	—	47	75	23886	25
Февраль	27064	82	9	20	378	65	27452	67
Март	25490	74	—	—	379	13	25869	87
Апрель	32336	65	—	—	470	83	32807	48
Май	15004	58	—	—	245	51	15250	09
Июнь	11095	48	164	—	237	94	11497	42
Июль	9614	08	—	—	59	95	9674	06
Август	7521	55	13	18	58	79	7593	52
Сентябрь	4796	—	—	—	244	14	5020	14
	221905	22	6815	05	3880	59	232600	86

В течение операционного 1924-25 года рабочее кредитование от получки до получки протекло, довольно вяло; за весь год сумма кредитования выразилась в 241546—36 или 4 проц. всего нашего оборота из них мелколавочное кредитование 230851—22; коллектив. кредитован. в 6815—05 и индивидуальное 3880—59. Мелколавочное кредитование проводилось специальными талонами, на что хозорганы и госучрежден. заключили договора или выдавали кооперативу обязательства по соответствующей форме как гарантию.

Долгосрочное кредитование не практиковалось непосредственно кооперативом, да и вряд ли сможет ЦРК в будущем без содействий и гарантий хозорганов осуществить таковой ибо на то потребуется большие средства, а те средства, которые ЦРК имеет, далеко недостаточны, чтобы провести в жизнь долгосрочное кредитование, а поэтому рекомендуется обратить сугубое внимание хозяйственникам и принять участие своими средствами в осуществлении данного вопроса.

Для проделанного оборота, требовались оборотные средства. В помещенной таблице, имеется наглядная картина роста кредитования и собственных средств.

Оборотные средства:

	Собствен. средства	ЗАЕМНЫХ					
		Банках	Госорган.	Коперат. организ.	Вклады профсоюз.	Разн. лиц	Всего
На 1-е октября 1924 г.	265234—26	161145—74	587385—40	133306—04	48522—76	30016—30	122500—50
Проц. отнош.	21,6 проц.	13,2 проц.	48 проц.	11 проц.	3,8 проц.	2,7 проц.	100 проц.
На 1-ое октября 1925 г.	381805—33	237186—04	891181—33	221324—44	53445—90	46700—36	1831643 40
Проц. отнош.	20,8 проц.	13,1 проц.	48,8 проц.	12,3 проц.	2,5 проц.	2,5 проц.	100 проц.

Оборотные средства увеличились на 50 проц., но соотношение в частности каждого кредитора оставалось почти без изменения, а если и имеются изменения, то совершенно незначительные.

СРЕДСТВА СТАЛИНГРАДСКОГО Ц.Р.К. ПРИХОДЯЩ. НА 1го ЧЛЕНА ПАЙЩИКА В 1924-25 г. /по квартально/

ЧУЖ. СРЕДСТВА

ВТОМ ЧИСЛЕ ПАЕВОЙ КАПИТАЛ

СОБСТВЕН. СРЕДСТВА





Кредит ЦРК распределяется следующим образом:

У госорганизаций—48,8 проц., в банках—13,1 проц., в кооперативных организациях—12,3 проц. и частных—2,5 проц.

Текущие расходы: за период октябрь-сентябрь 1924-25 г., были произведены торговые расходы на сумму 628174—30, при обороте торгового отдела 5908057—76, каковые выразились на один рубль проданного товара—10,6 проц. копейки или в проц. отношении—10,6 проц. Торговые расходы являются чрезвычайной важности, ибо в них должна выявлятся хозяйственная способность правления, на что и было обращено большое внимание. Нижепомещенная таблица характеризует каждый в отдельности счет расходов и сравнивает с прошлым годом.

Движение оборотных средств.

Рост оборотных средств, с одной стороны паевых взносов, а с другой—прибыль торговых и промышленных единиц от реализации товаров по таблице видно, что на 1 октября 1924 г. собственного капитала было 265234 р. 26 к., а на 1 октября 1925 года тоже собственного капитала имеется 381805 р. 07 к.

Соотношение своих средств к чужим выразилось: на 1 октября 1924 года как 1: 3,62 к., на 1 октября 1925 года как 1: 3,71 к. Видно, что в новом году имеется некоторое увеличение, это об'ясняется тем, что свои средства увеличились на 44 проц., а чужие средства—на 48 проц. это и подчеркивается. Что такое явление неизбежно в случае того, что заприходованный товар в конце года реализирован в октябре 1925 года.

	Собственные средства		% отнош.	Чужие средства		% отнош.	Соотношение собст. средств. к заемным
На 1/X-24 г. . . .	265234	26	100	960376	26	100	3,62
„ IV „ . . .	356592	58	135	1250780	61	130	3,57
„ IX „ . . .	381805	33	144	1419316	—	148	3,71

Рост своих средств зависит от постановки безубыточности кооперации т. е. не иметь больших наложений, но насыщать магазины товарами быстрого вращения, что даст крупные обороты и механически уменьшит торговые расходы от чего выявится сумма, которая даст прирост собственным средствам.

При недостаточных собственных средствах, естественно, вопрос о каком бы то ни было кредитовании отпадает, но дело в том, что те требования, которые пред'являются выполнить современной кооперации при имеющихся собственных средствах далеко не удовлетворяют таковое, а потому приходится прибегать к кредитованию; конечно необходима абсолютная осторожность, ибо чрезмерное развивание дела за чужой счет в большем случае кончается плохим исходом. В этом случае у нас таковых явлений не наблюдается.

По таблице видно состояние движения и соотношение своих средств с чужими.

Оборотные средства обернулись за 1924-25 г. 5,9 раз в год или в 62 дня один раз; таковая скорость обращения считается нормальной.

В некоторых ЦРК обращение оборотных средств выразилось в 5 раз в год, каковой считать нормальным.

Собственные средства в оборотах.

Собственные средства в обороте характеризуются таким образом:

	Сумма собственных средств.	В том числе		% отнош.
		Неподвижных средств	В обороте	
На 1 октября 24 г.	265234 26	160068 16	105166 15	100
„ 1 февраля 25 г.	332629 13	210666 76	121962 37	115
„ 1 апреля „	373553 52	258061 11	115492 41	109
„ 1 октября „	381805 33	294463 47	87341 86	84

За период 1924-25 г. правлением сделан целый ряд построек, одна из таковых,—это механизированная пекарня, постройка каковой закончена и пущена в июне месяце в ход. На создание пекарни потребовалось 96000 рублей. Надобность в механизированной пекарне вызвана была тем, что кустарные наши пекарни приходят в ветхость,—это одна сторона,—а другая—то, что потребность с каждым днем растет и то, что наши пекарни выпекали, уже стало недостаточно. Кроме того цель кооперации не только снабжать потребителя, но и улучшать и усовершенствовать обслуживающие предприятия кооперацию. Пекарня вновь выстроенная также является неот'емлемой ценностью, разница только в том, что затраченные средства временно будут без движения, но нужно знать, предприятие себя окупит сторицей.

Вот эти самые создания и уменьшили наш оборотный капитал. Затрата в этом году за эти предметы выразилась в общем:

1. Механизированный завод . . . . . 96835 –79
2. Оборудование мельницы . . . . . 12453—14
3. Хозчасть, ... 36378—38
   (из них новых построек и куплено домов под лавки—9905).

145667—91

Если не было истрачено указанной суммы, то естественно, что капитала в обороте было бы не 87341 –86, а 233009—77; эти затраты нужны были как воздух, а поэтому они и были произведены. И, не смотря на такие крупные затраты, все-же таки имеется собственные средства в обороте.

Указав в начале с какими средствами вступил церабкооп в новой операционной год, теперь перейдем и посмотрим как протекало развитие финансовых операций в новом операционном 1924-25 году.

Финансовое состояние:

Для выполнения возложенных задач на современную кооперацию, и при тех средствах, которыми обладает таковая, далеко недостаточно, а потому с самого начала необходимо было прибегать к чужим средствам в виде денежных и товарных.

Отмечая рост оборотных средств за счет привлеченных кредитов, правление стремилось к созданию собственных средств, главным образом, путем привлечения паевых взносов, которые выразились в операционному году так:

На 1-ое октября	1924 г.	14.402 член.		25.451—28
» 1 » января	1925 г.	16.297	»	39.882—98
» 1 » апреля	»	» 18.106	»	49.351—80

» 1 » июня » » 18.299 » 51.677—84
» 1 » сентября » » 18.577 » 54.709—49

что составляет в конечном итоге, к основной стоимости пая 5руб.—2,95, т. е. достигло до 59% стоимости пая. Конечно нужно отметить, что взносы хотя и увеличились на 11,5%, но все же неудовлетворительно, и увеличение капитала выразилось за счет торговой и промышленной прибыли.

Для ясной характеристики работы ЦРК, начнем с того: какие были произведены обороты по продаже и при сравнении их с прошлогодним оборотом увидим, на сколько увеличился оборот.

В 1924 году, год операционный год исчислялся из 9 месяцев за которые было продано товаров на сумму 2.951.704—13. Для сопоставления с настоящим годом, который имел нормальное число месяцев, т.-е. двенадцать, вследствие чего и приводим прошлый год к обороту также за 12 месяцев и получается, что при полном годе сделано было-бы оборота 3.935.605,—в новом году оборот дошел по всем филиалам ЦРК до 7.200.535—59 или на 83% превышало против прошлого года, что показывает на сколько товарооборот увеличился.

Анализ баланса.

Рассматривая ликвидность баланса НЕТТО на 1-е октября 25 года констатируем его твердость, общая внимание на то, что по балансу товары введены в баланс по себестоимости и принимая во внимание, что из них имеются товары продолжительной реализации, подтверждаем, что при имеющихся уже в октябре 1925 года оборотах, остаток товаров вкладывается в будущий оборот $^3/_4$ своего наличия, а отсюда вывод, что затоваривание на 1-е октября 25 года поступительному балансу совершено отсутствует.

Для большей ясности приведен самый баланс на 1-е октября 25 г. в сравнении его с балансом на 1-е октября 24 года, в котором видно, что баланс наш НЕТТО увеличился на 50%.

По счету имущества имеется увеличение на 1-е октября 25 года на 4,9%. Нужно будет просмотреть из чего состоит эта разница по таблице движения собственных средств в обороте, где указано, из чего состоит это увеличение.

Общие выводы по финансовой деятельности.

Заканчивая обзор финансовой деятельности сталинградского ЦРК, за истекший год, приходим к следующим выводам:

В течение операционного 24-25 г. удалось развернуть широко свою работу исключительно за счет энергичного привлечения чужих средств как в виде банковских денежных кредитов, так и товарных на более или менее выгодных условиях.

На привлеченные средства профсоюзов за последнее время имеется тенденция выемки таковых из нашего оборота, на что придется обратить внимание.

В общем, необходимо признать, что для полного охвата населения города Сталинграда, средства у церабкоопа недостаточны и для того, чтобы еще открыть долгосрочное кредитование трудящимся, нужно привлечь средства хозяйственников.

Финансовое положение сталинградского ЦРК к концу операционного года согласно баланса на 1-е октября 25 года следует считать вполне твердым в смысле погашения задолженности имеющейся подвижной части в активе.

Организационно-торговые расходы, согласно таблице правления, сравнительно остались почти без изменения, но ради накопления собственных средств необходимо довести таковые до 8% к обороту.

По бухгалтерии Ц. Р. К.

Выдвинутые реорганизации по счетному делу вполне осуществились и дали положительный результат. В дальнейшем так же продолжается усовершенствование и приспосабливаемость к существующему времени нашего строительства.

Суммируя финансовую деятельность сталинградского ЦРК, при условиях, в которых находился ЦРК, а именно, недорода и товарной кон'юнктуры бухгалтерскими данными выявилось, что работа проделана с большим успехом и вниманием.

СРЕДСТВА СТАЛИНГРАДСКОГО Ц.Р.К. В 1924-25 г.

% ПО КВАРТАЛЬНО %

ЧУЖ. СРЕДСТВА

СОБСТВ. "

В ТОМ-ЧИСЛЕ ПАЕВ. КАП.

НА 1ое ОКТЯБРЯ-24 г.



1255.610 р.

НА 1ое ЯНВАРЯ-25 г.



1599.475

НА 1ое АПРЕЛЯ



1607.373.

НА 1ое ИЮЛЯ



1625.739 р.

НА 1ое ОКТЯБРЯ.



1799,197 р.



Движение покупок товаров за 1924-1925 г.

	Некассовые операции						Кассовые операции				Итого		Процентн. отношение
	Наличные		Кредит		Итого		Разные товары		Заготовка мяса и скота				
X . . .	30662	83	388279	86	418902	69	3520	44	22088	04	444511	17	100
XI . . .	13693	56	479716	03	493409	59	1417	91	19811	09	514638	59	116
XII . . .	28967	55	638325	69	667293	24	2027	04	25198	24	694518	52	157
I . . .	40152	99	382789	19	422942	18	1908	56	19755	34	444606	08	100
II . . .	11500	27	457803	10	469303	37	2657	12	25731	33	497691	82	111
III . . .	11054	64	386006	89	397061	45	1925	28	22785	11	421721	84	95
IV . . .	40728	40	372784	71	413513	11	1549	04	25679	94	440742	09	99
V . . .	95986	54	284618	93	380605	47	2345	09	19680	95	402631	51	91
VI . . .	91837	66	406769	20	498606	86	3193	10	29797	25	531597	21	120
VII . . .	117781	73	350017	58	467799	31	2705	31	26972	95	497477	57	112
VIII . . .	107219	72	318256	14	425469	86	2055	57	35191	38	462716	81	104
IX . . .	153426	25	459360	05	612786	30	2810	06	29521	91	645118	27	146
	742966	14	4924727	29	5667693	43	28114	52	302163	53	5997971	48	—
В % отнош.	12,3%		82,0%		—		0,4%		5,3%		100%		

	У кого куплено										Гужевые расх.		Наложен.		Итого	
	Кооперативов		Госорганов		Частн. лиц и орг		Разн. лиц о-п по разн. рос.		Итого							
X . . .	116430	71	257208	12	41925	66	3338	20	418902	69	14749	01	57545	84	491247	54
XI . . .	67520	19	395338	54	26691	66	3859	20	493409	59	13899	75	59784	38	567093	72
XII . . .	200475	74	408620	84	55427	27	2769	39	667293	24	18377	19	89602	44	767272	87
I . . .	91106	58	254071	12	51896	00	25868	48	422942	18	10865	51	40443	97	474251	66
II . . .	120365	21	312038	66	35077	25	1822	25	469303	37	6856	33	48406	02	524565	72
III . .	162002	10	190613	30	35797	91	8648	14	397061	45	8324	78	38818	43	444204	66
IV . . .	124896	96	229440	67	25239	33	33936	15	413513	11	8606	75	50358	38	472478	24
V . . .	148732	72	199036	14	19346	39	13490	22	380605	47	9100	02	42400	19	432105	68
VI . . .	746012	20	380097	85	31916	90	11979	91	498606	86	10376	18	47419	82	556402	86
VII . . .	77385	34	358249	00	25305	12	6859	85	467799	31	7423	78	49814	21	525037	30
VIII . . .	83404	03	299443	84	34005	19	8616	80	425469	86	7853	21	51517	54	484840	61
IX . . .	183072	37	388772	44	40941	49	—	—	612786	30	12500	99	77816	16	703103	45
	1450004	15	3672930	52	423570	17	121188	59	5667769	43	128983	50	645927	38	6442604	31
	25%		65,4		7,5%		2,1%		100%							

Сравнительная таблица

способа размещения товаров потребителям за период 1924-25 г.

своего и комиссионного товара.

	Магазинами		Ларьками		Лотками		ВСЕГО	
X	437182	68	3187	12	27012	86	467382	66
XI	496573	56	5906	40	16456	97	518936	93
XII	501557	01	8668	34	16443	27	526668	62
I	392566	83	31693	87	18577	45	442838	15
II	370667	07	45457	03	14298	23	430422	33
III	375015	44	42379	05	11199	93	428594	42
IV	471735	36	49270	07	9926	—	530931	43
V	283770	04	125440	04	9170	58	418380	66
VI	386742	48	48020	28	10586	16	445348	92
VII	419798	03	51843	87	8998	23	480640	13
VIII	510045	48	39360	04	11491	81	560897	33
IX	599122	30	47405	20	10489	24	657016	74
	5244776	68	498631	31	164650	73	5908058	72
Проц. отношен.	88. 8		8 4		2,8		100	

Эта таблица наглядно показывает участие в оборотах ларьков и лотков. Отметить это необходимо здесь потому, что это проникало в самую среду рабочей массы Этими цифрами подтверждается внимание правления к членам кооперации.

Возьмем отдельно торговлю лотками, кои проделали оборот за период времени сентябрь—октябрь на сумму 164650 р. 73 к, за что было выплачено в виде вознаграждения лоточникам сумма 14325 р. 13 к. В данном случае правление предусмотрело двоякую полезности: одну—в любой момент к потребителю, а другую,—так это была сделана целому ряду лиц поддержка в существовании.

Движение продажи товаров по торготделу за период 1924-25 г.

	Кому продан товар								Условия расчета.				Розничная продажа магазин.		Общая сумма		Проц. отношение
	Кооперат. органы		Госорганы		Разн. лиц и орган.		ИТОГО		Наличн.		Кредит						
X	29848	18	53819	34	11814	68	95482	10	10784	81	84697	29	367582	58	463064	68	100
XI	33213	43	94372	38	20344	38	147930	19	12286	84	135643	35	368234	67	516164	86	111
XII	27787	09	65846	35	12412	90	106046	34	6041	41	100004	93	417030	09	523076	43	114
I	17895	17	47874	72	9752	72	75522	61	4063	97	71458	64	363828	02	439350	63	95
II	22192	44	46807	06	13459	49	82458	99	6492	60	75966	39	345681	19	428140	18	93
III	21090	59	53537	46	22766	78	97394	83	12688	42	84706	41	325067	10	422461	93	92
IV	20711	85	53032	43	16302	54	90046	82	5997	52	84049	30	438873	90	528920	72	114
V	15878	74	33350	92	2142	38	51372	04	6051	95	45320	09	365096	40	416468	44	90
VI	13545	64	27150	15	15409	66	56105	45	3004	20	53101	25	385939	40	442044	85	95
VII	21021	90	22080	82	3644	10	46746	82	4900	57	41846	25	430546	20	477293	02	103
VIII	8108	03	18875	67	9000	99	35984	69	13896	39	22088	30	513953	24	549937	93	118
XI	15441	35	18370	10	18685	92	52497	37	8466	25	44031	12	571801	78	624299	15	135
	246734 4,2%	31	535117 9,3%	40	155736 2,7%	54	937588 —	25	94674 —	93	842913 —	32	4893634 83,8%	57	5831222 100%	82	

Таблицей выявлено, что продажа происходила в значительно большей части розничной торговле, что дает 83,8 проц. Кооперативным организациям 4,2 проц. Товар отпускался 25—проц. наличными, а остальные векселями, не превышая срока 35 дней.

Госорганам 9,3 проц.—с местными госорганизациям—взаимные расчеты. Разные лица и организации 2,7 проц. по разным расчетам.

Общий оборот за период сентябрь—октябрь 1924-25 г.

	Торгового отдела			Комиссион.	Торговля промышленных предприят.					Общий оборот	% отношение
	Розничная продажа	Оптов. рабоч. кред. и др.	Итого	реализац. чужих материалов.	Хлебопеч.	Кондитерск. и колбасная	Столовые	Швейная и сапожн	Мельница „Ея"		
Октябрь	367582—58	95482—10	463064—68	4317—98	79056—83	8804—10	8688—52	6154—87	—	570086—98	—
Ноябрь	368234—67	147930—19	516164—86	2772—07	64323—20	12680—89	7778—25	8779—59	—	612498—86	—
Декабрь	417030—09	106046—34	523076—43	3592—19	60998—38	11132—23	8077—56	9900—30	—	616777—09	—
Январь	363828—02	75522—61	439350—63	3487—52	70340—34	11021—78	7504—03	7790—46	—	539494—76	—
Февраль	345681—19	82458—99	428140—18	2282—15	84319—51	6277—59	9809—33	4089—83	—	534918—59	—
Март .	325067—10	97394—83	422461—93	6132—49	73577—97	809—10	12273—65	6599—63	6322—70	528177—47	—
Апрель	438873—90	90046—60	528920—50	2010—93	77105—61	1187—68	11041—85	2735—87	9611—86	632614—30	—
Май . .	365096—40	51372—04	416468—44	1912—22	100973—70	936—94	12243—05	2477—64	5361—53	540373—52	—
Июнь .	385939—40	56105—45	442044—85	3504—47	94878—86	792—34	12169—27	7179—82	10193—62	570563—23	—
Июль . .	430546—20	46746—82	477293—02	3347—11	81600—33	838—99	13007—89	6504—10	10992—99	593584—43	—
Август	513953—24	35984—69	549937—93	10959—40	80712—46	804—29	9649—86	4600—99	16645—78	673310—71	—
Сентябрь	571801—78	52497—37	624299—15	32717—59	91784—85	1278—04	10855—55	6211—03	20989—44	788135—65	—
Итого .	4893634—57	937588—03	5831222—60 81,2%	76836—12 1,1%	959672—04 13,2%	56563—97 0,7%	123098—81 1,7%	73024—13 1	80117—92 1,1%	7200535—59 100%	—

1, В этой таблице перечислены все наши действующие единицы для полной характеристики церабкоопа.

2. Скорость товарооборота по розничным магазинам по торговому отделу равна за 12 месяцев—9,5 раза, или в 38 дней один раз. Скорость товарооборота вместе с складскими товарами равна за 12 месяцев 48,5 дней или 7,5 раза в год.

3. Оборотные средства, обернулись в операционном году 5,9 раза.

Движение оборотов продажи по группам товаров и степень участия их в обороте за период 1924-25.

	Мануфактура.	Галантерея и парфюмерия.	Кожевен. тов. и гот. обувь	Бакалея.	Прод. питан.	Посуда.	Вино и пиво.	Нефтепродукты.	Разный товар.	ИТОГО.	% отчислен.
Магазин № 1		13462 35		126817 37	16460 80			3839 48	21 69	160601 69	2,7%
„ „ № 2	202923 35	34824 36	16300 21	191447 27	71267 94	15825 68	22567 15	6975 97	1500 69	563632 62	9,7%
„ „ № 3	547606 59	151241 70	227233 98	309475 28	13679 40	— —	— —	113 91	2764 83	1252115 69	21,7%
„ „ № 4	103 96	2177 56	285 63	20317 25	35314 52	953 82	— —	987 10	73 74	60213 58	1,2%
„ „ № 5	— —	4362 84	— —	162475 52	12360 58	— —	— —	— —	218 73	179417 67	3.
„ „ № 6	528326 92	56498 39	50 28	170267 87	15518 93	— —	12771 70	— —	1102 48	784536 57	13,4
„ „ № 7	35291 23	4531 72	2727 09	48922 61	65378 79	1239 57	— —	1271 05	162 46	159524 52	2,7
„ „ № 8	62867 27	9441 27	6888 99	65375 88	76503 50	2112 71	— —	2281 32	1297 80	226768 74	3,9
„ „ № 11	— —	— —	— —	— —	— —	241787 04	— —	— —	— —	241787 04	4.1
„ „ № 12 32	— —	3319 29	22 20	48040 99	4472 31	1099 18	— —	6087 54	— —	63041 51	1,3
„ „ № 13	— —	— —	— —	— —	— —	— —	— —	38504 77	— —	38504 77	0,6
„ „ № 14	114399 27	41253 70	15030 63	239966 22	261330 46	14869 26	— —	7690 78	4154 47	698688 79	11,9
„ „ № 15	—	— —	— —	38936 33	— —	— —	— —	— —	— —	38936 33	0,7
„ „ № 20	39 61	2779 15	— —	94078 95	80989 42	— —	304798 18	— —	9 57	482694 88	8,3
„ „ № 25	— —	4041 85	1022 60	27992 21	29225 94	1987 93	— —	2242 99	155 81	66669 33	1 1
„ „ № 26	— —	— —	26273 54	— —	— —	— —	— —	— —	— —	26273 54	0,4
„ „ № 27	— —	— —	— —	— —	82298 17	— —	— —	— —	— —	82298 17	1.4
„ „ № 29	— —	2693 76	— —	8419 70	3499 29	— 30	— —	410 44	— —	15023 49	0.2
„ „ № 30	— —	— —	— —	53227 46	— —	— —	— —	— —	— —	53227 46	0,9
„ „ № 31	— —	3020 96	— —	23385 73	2756 20	599 34	— —	2254 24	— —	32016 47	0,5
„ „ № 32	— —	1500 57	— —	14773 73	5965 49	269 71	— —	1704 23	— —	24213 73	0 4
„ „ № 34	— —	1776 62	1100 88	16047 83	14373 13	840 83	— —	560 04	618 68	35318 01	0,6
„ „ № 35	— —	1644 24	550 18	17827 27	11238 04	574 91	10689 20	— —	17 30	42541 14	0 7
Ларек № 12	— —	— —	— —	16248 98	— —	— —	— —	— —	— —	16248 98	0.3
„ „ № 2	— —	— —	— —	658 90	— —	— —	— —	— —	— —	658 90	—
	1491558 20	338570 33	297486 21	1694703 35	802632 91	282154 28	350826 23	74923 86	12098 25	5344953 62	91,7%
Мясные операц. .	— —	— —	— —	— —	223944 —	— —	— —	— —	— —	223944 —	3,8%
Операции по прав.	— —	— —	— —	262324 68	— —	— —	— —	— —	— —	262324 68	4,5%
	1491558 20	338570 33	297486 21	1957028 03	1026576 91	282154 28	350826 23	74923 86	12098 25	5831222 30	100%
% отчисления . .	25,5% —	5,8% —	5% —	33,8% —	17,6% —	4,8% —	6% —	1,3% —	0,2% —	100% —	

ПО ГОРИЗОНТАЛЕ: определяется степень участия в обороте товаров по группам, чем и выявляется, что бакалейный товар, занимает первое место в обороте; второе место занимает мануфактура, третье место занимают продукты питания и т. д

ПО ВЕРТИКАЛЕ: определяется степень участия в обороте каждого магазина, чем выделяются универмагазины Ц Р К. Первым--магазин № 3, вторым магазин № 5, третьим магазин № 14, четвертым № 2, пятым магазин № 20 и т. д.

ТАБЛИЦА СНИЖЕНИЙ ЦЕН И СПИСЫВАНИЕ

разного рода товаров за период октябрь-сентябрь 1924-25 года.

	Мануфактура	Галантерея и парфюмерия	Кожтовары и гот. обувь	Бакалея	Продукты питания	Посуда	Вино и пиво	Нефтепродукты	ИТОГО	% отношение
Оборот за 12 мес.	1491558—20	338570—33	297486—21	1694703—35	814731—16	282154—28	350826—23	74923—86	5344953—62	
1 . . .	—	385—65	—	1841—46	295—16	—	—	—	2522—27	2,2
2 . . .	687—35	657—51	59—27	3385—53	1769—11	565—86	475—11	—	7599—74	6,6
3 . . .	5090—45	15845—79	8323—29	12923—06	70—10	—	—	—10	42252—79	36,4
4 . . .	—	76—13	239—70	84—62	529—06	—	—	—	929—51	1,0
5 . . .	—	24—62	—	1681—43	23—94	—	—	—	1729—99	1,5
6 . . .	7655—07	2816—70	40—94	3452—94	96—20	37—50	268—05	—	14367—40	12,2
7 . . .	212—20	117—56	23—74	666—76	1780 56	157—49	—	—	2958—31	2·6
8 . . .	202—36	155—04	215—49	928—21	1948—80	130—34	—	—	3580—.4	3,0
11 . . .	—	—	—	—	30—16	9283 27	—	—	9283—27	8,0
12/32 . .	—	55—94	—	577—64	30—16	55—32	—	—	719—06	0,6
13 . . .	—	—	—	—	—	—	—	1325—37	1325—37	1,1
14 . . .	886 - 21	2539—18	263—91	5271—43	4279—00	389—08	—	23—38	13652—19	11,8
15 . . .	—	—	—	—	280—92	—	—	—	280—92	—
20 . .	—	124—10	—	3752—74	2180—95	—	3499—69	—	9557—48	8,3
25 . . .	—	175—60	13—05	410—94	429—77	73—39	—	—	1102—75	0,8
26 . .	—	—	—	—	204—49	—	—	—	204—49	—
27 . . .	—	—	—	—	979—83	—	—	—	979—83	0,8
29 . . .	—	129—66	—	178—06	8—19	—	—	—	315—91	0,2
30 . . .	—	—	—	412—29	—	—	—	—	412—29	0,4
31 . . .	—	129—97	—	344—02	22—80	12—24	—	—	509—03	0,5
32 . . .	—	49—61	—	248—26	63—72	8—97	—	—	370—56	0,3
34 . . .	—	22—32	—	307—23	581—94	21—57	—	—	933—06	0,8
35 . . .	—	9—92	—	316—89	427—39	33 —	161—82	—	949—02	0,8
12 . . .	—	—	—	165—59	—	—	—	—	165—59	0,1
2 . . .	—	—	—	—	—	—	—	—	—	—
	14733—64	23315—30	9179—39	36949—10	16002—09	10768—03	4404—67	1348—85	116701—07	
	1 проц.	6,9 проц.	3,1 проц.	2,1 проц.	2 проц.	3,8 проц.	1,2 проц.	1,8 проц.	2,18 проц.	

По таблице видно, на какой товар сделано было снижение за период 1924-25 г. и которым была уменьшена сумма нашей прибыли. Правление, учитывая в отдельности род товаров, прибегало к такому способу дабы дать возможность сделать товар доступным каждому члену кооперации.

Таблица скидок по группам за период 1924/25 г.

	Мануфактура	Галантерея и парфюмерия	Кожтовары и готов. обувь	Бакалея	Продукты питания	Посуда	Вино и пиво	Нефтепродукты	Разный товар	ИТОГО	% % отношение
Оборот за 12 м-ев	1491558 20	338570 33	297486 21	1694703 35	802632 91	282154 28	350826 23	74923 86	12098 25	5344953 62	
1	— —	33 70	— —	295 96	31 60	— —	— —	— —	64 71	425 97	0,01
2	359 06	69 92	— 31	391 86	30 34	37 10	— —	— —	— —	888 59	0,01
3	5374 26	3283 44	1464 19	6589 63	396 97	6 91	— —	3 36	7 36	17126 12	0,33
4	— —	— —	— 32	— —	— —	— —	— —	— —	— —	— 32	—
5	— —	2 52	— —	2573 98	112 36	— —	— —	— —	4 53	2693 39	0,05
6	5338 57	434 72	— 15	734 76	17 26	— —	207 60	— —	— —	6733 6	0,13
7	142 48	2 33	2 82	67 24	— —	— 71	— —	— —	— —	215 58	—
8	286 —	11 53	21 43	58 09	— —	3 31	— —	— 15	1 14	381 65	0,01
11	— —	— —	— —	— —	— —	4282 61	— —	— —	— —	4282 61	0,09
12/32	— —	1 28	— 30	10 23	1 50	1 63	— —	1 87	— —	16 81	—
13	— —	— —	— —	— —	— —	— —	— —	861 64	— —	861 64	0,01
14	1036 45	49 88	18 25	81 22	8 32	17 81	— —	2 18	— 37	1214 48	0,02
15	— —	— —	— —	— —	825 15	— —	— —	— —	— —	825 15	0,01
20	— —	8 77	— —	147 59	121 53	— —	606 33	— —	6 22	890 44	0,01
25	— —	2 88	— —	11 18	— 09	— 53	— —	— —	— —	14 68	—
26	— —	— —	— —	— —	1697 21	— —	— —	— —	— —	1697 21	0,03
27	— —	— —	— —	— —	2056 93	— —	— —	— —	— —	2056 93	0,04
29	— —	— 50	— —	7 47	7 77	— —	— —	— —	— —	15 74	—
30	— —	— —	— —	65 39	— —	— —	— —	— —	— —	65 39	—
31	— —	— —	— —	— 65	— —	— —	— —	— —	— —	— 65	—
32	— —	— —	— —	— —	21 49	— —	— —	— —	— —	21 49	—
34	— —	— —	— —	— —	— —	— —	— —	— —	— —	— —	—
35	— —	— —	— —	— —	— —	— —	— —	— —	— —	— —	—
Марки 12	— —	— —	— —	164 37	— —	— —	— —	— —	— —	164 37	—
ИТОГО . .	12536 82	3901 47	1507 77	11199 62	5328 52	4350 61	813 93	869 20	84 33	40592 27	—
	0,76% —	4,2% —	0,50% —	0,66% —	0,66% —	1,54% —	0,23% —	1,13% —	0,70% —	0,75% —	—

Скидка производится исключительно при оптовых и полуоптовых продажах кооперативным орг. и госорганам.

Движение остатков товаров по себестоимости октябрь-сентябрь 1924-25 г.

	Сумма остатков в розничных магазинах.		В том числе наложения.		Товар по себестоимости.		Товар на складе.		Общая сумма по себестоимости.		% отношение.	Наложен. к себестоимости.
Остаток на 1-е октября									461810	79		
X	492417	49	88160	48	404257	01	90341	12	494598	13	100	21,8
XI.	520728	48	88310	68	432417	73	116854	19	549271	92	111	20,4
XII.	704092	15	117994	54	586097	59	213703	93	799801	52	162	20,1
I.	704460	24	117605	00	586855	24	195003	48	781858	72	158	20,1
II.	743906	01	113493	54	630502	47	187649	48	818151	95	165	18
III.	664276	13	95326	15	568949	98	165390	59	734240	57	149	16,7
IV.	692448	05	98962	54	593485	51	162043	27	755528	78	153	16,8
V.	672840	34	91002	70	581837	64	136091	82	717929	46	145	15,6
VI.	707097	18	93789	80	613307	38	168947	94	782255	32	159	15,3
VII.	690638	19	91461	67	599176	52	176265	66	775442	18	157	15,3
VIII.	616448	49	82137	12	534311	37	147536	14	681847	51	136	15,4
XI.	569909	79	82574	77	487335	02	189772	99	677108	01	137	17
									9029844	86		17,5

Процент наложения в среднем выразился к себестоимости в 17,5%.

НАСЫЩЕННОСТЬ ТОВАРАМИ МАГАЗИНОВ НА I-е ОКТЯБРЯ 1925-26 ГОД.

| | ГРУППЫ ТОВАРОВ | | |

Движение распределения товаров

за период 1924 25 г.

	На скл.		Розничн. магазины		На производствен. предприятиях и др.		Всего		Процент. отношение
X.	114588	39	282584	87	94074	28	491247	54	100
XI.	168300	28	310525	15	88268	29	567093	72	115
XII.	218407	61	425413	04	123452	22	767272	87	156
I.	97797	55	219664	26	156789	85	474251	66	96
II.	78720	16	303318	19	142527	37	524565	72	107
III.	57119	23	218204	84	168880	59	444204	66	90
IV.	76945	01	314068	15	81465	08	472478	24	97
V.	80537	45	251044	26	100523	97	432105	68	89
VI.	150580	11	292042	96	113779	79	556402	81	113
VII.	129875	23	298047	39	97114	68	525037	30	107
VIII.	106148	96	309811	07	68880	58	484840	61	98
IX.	137355	07	460594	41	105153	95	703103	45	146
Итого . . .	1416375	07	3685318	59	1340910	65	6442604	31	—
% отношение . . .	21,9	—	57.3	—	20 8	—	100	—	—

Приобретенный товар распределяется на склад 21,9 проц, в магазины—57,3 проц. и в производственные предприятия, 20,8 процента. Покупку для наших производственных предприятий заготавливал разный материал и товары торговый отдел

Выполнимость намеченного плана торгового отдела по смете на 1924-25 г. за период октябрь-сентябрь месяцы.

По покупке.

	Покупка по смете		Действительная покупка		Процент выполнения
X.	470000	—	444511	17	95
XI.	480000	—	514639	59	107
XII.	550000	—	694518	52	126
I.	500000	—	444606	08	89
II.	550000	—	497691	82	91
III.	600000	—	421721	84	70
IV.	600000	—	440742	09	73
V.	625000	—	402631	51	65
VI.	650000	—	531597	21	82
VII.	725000	—	497477	57	68
VIII.	725000	—	462716	91	64
XI.	756000	—	645118	27	85
	7251000	—	5997971	48	82,3

Невыполнимость плана сопровождается целым рядом положений, которые в торговом докладе точно указываются.

Движение кредитования рабочих

за период 1924 25 г

	Мелколавоч. кредит		Коллектив. кредитов.		Индивидуальное кредитование		ВСЕГО	
Октябрь	12068	23	780	09	782	98	13631	30
Ноябрь	32124	86	5249	—	368	83	37742	69
Декабрь	29345	73	599	58	626	06	30571	37
Январь	23838	50	—	—	47	75	23886	25
Февраль	27064	82	9	20	378	65	27452	67
Март	25490	74	—	—	379	13	25869	87
Апрель	32886	65	—	—	470	83	33357	48
Май	15004	58	—	—	245	51	15250	09
Июнь	11095	48	164	—	237	94	11497	42
Июль	9614	08	—	—	59	98	9674	06
Август	7521	55	13	18	58	79	7593	52
Сентябрь	4796	—	—	—	224	14	5020	14
	230851	22	6815	05	3880	59	241546	86

Кредит денежный банков и учреждений

(ссудный и учетный чужой капитал)

за период октябрь 1924 г.—сентябрь 1925 г.

За месяцы 1924-25 года.	Поступ. денеж. займа		Остатки займа на 1-ое число	Учет вексел.		Ссуда и спец. тек. счета.		Итого	
			1-е октября 24 г.	60650	47	100495	27	161145	74
Октябрь 24 г.	29187	98	„ ноября „	51024	93	86195	27	137220	20
Ноябрь „	39191	30	„ декабря „	28400	80	92519	53	120920	33
Декабрь „	68866	56	„ января 25 г.	57029	28	100589	53	157618	81
Январь 25 г.	65283	52	„ февраля „	64577	07	106465	53	171042	60
Февраль „	70305	50	„ марта „	97164	04	94040	33	191204	37
Март „	138325	45	„ апреля „	77736	14	158037	41	235773	55
Апрель „	45464	83	„ мая „	54109	37	132786	69	186896	06
Май „	79604	91	„ июня „	65093	75	91647	91	156741	66
Июнь „	134287	75	„ июля „	146853	87	81523	72	228377	59
Июль „	154991	25	„ августа „	152797	49	130010	90	282808	39
Август „	88366	11	„ сент. „	118132	85	128482	96	246615	81
Сентябрь „	106737	79	„ октяб. „	96177	79	84760	—	180937	79
Итого за 12-ть месяцев	1020612	95	—	1069747	85	1387555	05	2457302	90
Остаток в среднем	—	—	—	—	—	—	—	189023	30
В средн. в день (360 дн.)	2835	—	—	—	—	—	—	—	—

Вывод: Продолжительность денежного заемного кредита в среднем выражается в 66 дней.

Движение оборотов по векселям к платежу

за период с 1-го октября по 30-е сентября 1925 г.

За месяцы 1924-25 г.	ОБОРОТЫ САЛЬДО										ОБЩЕЕ САЛЬДО	
	Дебета		Кредита		Коопер. орг.		Госорг.		Част. лица и учрежд.			
На 1 октября 1924 г.					107966	85	347382	78	9711	12	465060	75
Октябрь ,,	220930	75	321668	35	69173	28	492632	74	3992	33	565798	35
Ноябрь ,,	281592	71	357987	94	96523	68	530583	25	15086	65	642193	58
Декабрь ,,	376285	51	518038	74	188252	95	577966	38	17727	48	783946	81
Январь 1925 г	437547	82	254361	39	128118	94	458748	91	13892	53	600760	38
Февраль ,,	341224	08	372056	18	141735	55	485709	43	4147	50	631592	48
Март ,,	463812	42	339289	26	75703	60	419335	45	12030	27	507069	32
Апрель ,,	396875	31	365950	99	100877	17	370081	68	5186	15	476145	00
Май ,,	290705	91	352742	68	131111	09	403887	93	3182	75	538181	77
Июнь ,,	413213	11	403765	77	79689	14	441379	70	7665	59	528734	43
Июль ,,	318927	28	376230	13	144560	09	433842	06	7635	13	586037	28
Август ,,	362549	73	481660	98	220320	48	479282	17	5545	88	705148	53
Сентябрь ,,	428089	18	543795	77	180503	10	630836	70	9515	32	820855	12
Итого за 12 месяцев . .	4331753	81	4687548	18	—	—	—	—	—	—	7851523	80
Остаток в сред.	—	—	—	—	—	—	—	—	—	—	603963	40
В сред. в день	13020	96										

ВЫВОД: Продолжительность оказания вексельного кредита в среднем выразилось в 46-ти днях.

Движение оборотных средств.

За период 1924 25 года.

	Собственные средства		% отношен.	Чужие средства		% отношен.	Соотношение соб. средств к заемным
На I/X-24 г.	265234	26	100	960376	26	100	3,62
X ,,	289536	26	110	1024266	36	105	3,54
XI ,,	320800	06	121	1050928	92	107	3,27
XII ,,	317857	86	120	1281617	17	133	4,03
I ,,	332629	13	125	1244859	33	130	3,74
II ,,	346246	06	131	1306536	14	136	3,77
IV ,,	356592	58	135	1250780	61	130	3,57
V ,,	367459	30	139	1130793	70	118	3,07
VI ,,	360206	75	136	1265532	11	131	3,51
VII ,,	361685	70	136	1344369	39	140	3,57
VIII ,,	358745	47	136	1350957	60	141	3,34
IX ,,	381805	33	144	1419316	15	148	3,7

Рост своих средств зависит от постановки безубыточности кооперации, т. е. не иметь больших наложений, но насыщать магазины товарами быстрого вращения, что даст крупные обороты механически уменьшит торговые расходы, отчего выявиться сумма, которая даст прирост собственным средствам.

При достаточных собственных средствах естественно, вопрос о каком бы то ни было кредитовании отпадает, но дело в том, что те требования, которые пред'являются выполнить современной кооперации при имеющихся собственных средствах, далеко не удовлетворяют таковое, а потому приходится прибегать к кредитованию, конечно, необходима абсолютная осторожность, ибо чрезмерное раздувание дела за чужой счет в большем случае кончается плохим исходом. В данном случае у нас таковых явлений не наблюдается.

По таблице видно состояние движения и соотношение своих средств с чужими.

Оборотные средства обернулись за 1924-25 г.—5,9 раз в год или, в 62 дня один раз,—такая скорость обращения считается нормальной.

СВОДНЫЙ БАЛАНС

за время с 1-го октября по 1 октября 1924-25 г.

По главной конторе.

№№ сч. по номенклатуре	Группы счетов. Наименование счетов главной книги	Вступительный баланс 1-го октября 1924 г.		Оборот по сч. главной книги с октября 1924 по 30-IX-25 г.		Баланс на 1-е октября 1925 г.			
						Актив		Пассив	
		Актив	Пассив	Дебет	Кредит	По счет.		По счет.	
	I. Денежные сред.								
1	Счет кассы	28727 86	— —	7421219 73	7413568 86	36378 73	—	—	
2	Текущ. сч. в банках .	4435 67	— —	978333 61	921032 30	61736 98	—	—	
	II. Денежн. бум. и док.								
3	Счет ценных бумаг .	10929 48	— —	192852 33	179722 29	24059 52	—	—	
4	Налож. платежей . .	486 15	— —	27001 79	24648 48	2839 46	—	—	
	III. Векселя								
5	Счет векс. к получ. .	80765 84	— —	1225017 62	1141296 42	164487 04	—	—	
6	„ „ „ платежу	— —	465060 75	4331753 81	4687548 18	— —	820855	12	
7	Векс. протестован. .	9433 81	— —	22024 77	24789 98	6668 60	—	—	
	IV. Товары и матер.								
8	Сч. товар. на склад.	71458 50	— —	1994911 77	1879920 19	186450 08	—	—	
9	„ „ в разн. маг.	390352 29	— —	7780845 17	7682095 58	489101 88	—	—	
11	„ „ товар. в пути	76302 94	— —	72169 46	146283 51	2188 89	—	—	
13	Накладные расходы .	— —	— —	188146 32	188146 32	— —	—	—	
	V. Произв. и загот.								
14	Сч. производств . .	3480 74	— —	90231 85	76781 99	16930 60	—	—	
16	„ загот. и перераб. .	35430 75	— —	673582 45	684536 73	24476 47	—	—	
	VI. Паи								
17	Сч. паев в учрежден.	9502 89	— —	20215 32	— —	29718 21	—	—	
	VII. Дебит. и кред.								
22	Сч. кооперат. организ.	21812 11	25117 19	1731792 74	1749551 31	13752 56	34816	21	
23	„ государ. орган. . .	87261 12	118375 90	4900179 11	4737629 22	202075 91	70640	80	
24	„ част. лиц и орган.	25934 12	13675 52	577976 95	597665 20	16620 57	24050	22	
25	„ разн. лиц и учреж. по расч.	19077 49	97278 02	935752 72	970267 73	70311 56	183027	10	
26	„ под'отчет. лиц . .	17503 32	16 09	422569 02	430781 66	9311 55	36	96	
27	„ рабоч. и служ. . .	18495 14	4689 92	257877 39	270538 37	7048 91	5904	67	
28	„ переход. сумм . .	33166 94	7765 77	91935 47	106954 14	10382 50	—	—	
46	„ вып. тов. и орд. .	— —	— —	7985 65	10120 —	— —	2134	35	
	VIII. Займы								
29	Сч. учета векселеи .	— —	60650 47	596745 50	689521 07	— —	153426	04	
30	„ ссуд и лиц т/сч. .	— —	100495 27	347827 15	331091 88	— —	83760	—	
	IX. Кредит. операции								
31	Сч. принятых вклад.	— —	48522 76	72535 73	77458 87	— —	53445	90	
32	„ выданных ссуд .	— —	— —	— —	— —	— —	—	—	

№№ сч. по номенклатуре	Группы счетов. Наименование счетов главной книги	Вступительный баланс 1-го октября 1924 г.		Оборот по сч. главной книги с октября 1924 по 30-IX-25 г.		Баланс на 1-е октября 1925 г.	
		Актив	Пассив	Дебет	Кредит	Актив	Пассив
						По счет.	По счет.
	X. Внутр расчеты						
35	Сч главн. конторы .	— —	— —	— —	— —	— —	— —
36	„ отделений	118211 19	— —	431630 86	411840 19	138001 86	— —
37	„ промыш. предпр. .	144113 57	— —	1936634 50	1779387 25	301360 82	— —
	XI. Капиталы						
38	Сч. основн капит. .	— —	127318 72	10 50	93370 58	— —	220678 80
39	„ паевого капитала .	— —	25346 78	1796 73	31159 44	— —	54709 49
40	„ специальн. капит.	— —	3175 34	33479 47	49079 15	— —	18775 02
	XII. Результаты						
41	Сч. приб. и убытков прош. лет . . .	— —	— —	114499 80	114499 80	— —	— —
42	„ текущ. расх. . . .	— —	— —	703580 91	703580 91	— —	— —
42	„ продажи товаров .	— —	— —	5831446 04	5831446 04	— —	— —
43а	„ отпуск товаров . .	— —	— —	2010837 23	2010837 23	— —	— —
43б	„ реализ. разн. тов.	— —	— —	76836 12	76836 12	— —	— —
45	„ доходов	— —	— —	1347 01	1347 01	— —	— —
47	„ прибыл. и убытк.	— —	109393 42	961588 15	939836 75	— —	87642 02
	XIII. Регулир. сч.						
48	Сч. погашен. имущ. .	— —	— —	— —	— —	— —	— —
49	„ налож. н/товары .	— —	— —	1051345 96	1051345 96	— —	— —
	Реальный баланс . .	1206881 92	1206881 92	48116516 71	48116516 71	181390 2 70	181390 2 70
	XIV. Забаланс. сч.						
50	Сч. ценност. прин. на комисс.	8338 09	— —	95510 75	74159 64	29689 20	— —
51	„ комитентов . . .	— —	8338 09	74159 64	95510 75	— —	29689 20
52	„ векс. выд. в обесп.	— —	92375 34	618482 34	709367 —	— —	183260 —
53	„ учр. и лиц держ. векс. в обесп. . .	92375 34	— —	709367 —	618482 34	183260 —	— —
	Всего по счет. главн. книги	1307595 35	1307595 35	49614036 44	49614036 44	2026851 90	2026851 90

ЗАКЛЮЧИТЕЛЬНЫЙ БАЛАНС

на 1-е октября 1925-1926 года.

АКТИВ.

№№ счет.	ГРУППЫ СЧЕТОВ	Правление	Производст. предприятия и отделы	ИТОГО	о/оо/о отношение к активу.
1-2	I. Денежн. средства	98115 71	4208 76	102324 47	5,5
3-4	II Ценные бумаги	26898 98	180 —	27078 98	1,5
5-7	III. Векселя к получ	171155 64	551 60	171707 24	9,3
8 13	IV. Товары и материалы	677740 85	161767 11	839507 96	45.9
14-16	V. Производ и заготов.	41407 07	2151 70	43558 77	2,4
17	VI. П а и	29718 21	— —	29718 21	1,6
18-21	VII. Имущество . .	— —	— —	— —	—
	недвижимое . .	— —	— —	— —	—
	машин. и оборуд.	— —	— —	— —	—
	движимое имущ.	— —	256927 12	256927 12	14,2
22-26	VIII Дебиторы . . .	329503 56	31317 09	360820 65	19,6
35-37	XI. Внутрен. расчет.	— —	— —	— —	—
	БАЛАНС . .	1374540 02	457103 38	1831643 40	100⁰/o
	Забалансовые				
	Ценности прич. н/ком.	29689 20	— —	29689 20	
	Учр. и лиц дер век. в/об	183260 —	— —	183260 —	
		1587489 22	— —	2044592 60	

ПАССИВ.

№№ счет.	ГРУППЫ СЧЕТОВ	Правление	Производст. предприятия и отделы	ИТОГО	
6	III. Векселя к платежу	820855 12	5950 34	826805 46	45.2
22 28	VIII. Кредиторы . .	320610 31	11790 36	332400 67	18.2
	IX. Займы	237186 04	— —	237186 04	13
	X Кредит. операц.	53445 90	— —	53445 90	2,9
	XI Внутрен. расч.	— —	— —	— —	—
	XII Капиталы:				
	Основной . .	220678 80	— —	— —	
	Паевой . .	54709 49	— —	— —	—
	Специальный .	18775 02	— —	294163 31	16
	XIII. Результаты:				
	Прибыль за 1924/25 год	87642 02	— —	87642 03	4,7
	БАЛАНС . . .	1813902 70	17740 70	1831643 40	100⁰/o
	Комитентов	29689 20	— —	29689 20	
	Векс. сод. в обесп.	183260 —	— —	183260 —	
		2026851 90	— —	2044592 60	

ДВИЖЕНИЕ ТЕКУЩИХ

	Октябрь	Ноябрь	Декабрь	Январь	Февраль	Март	Апрель
Продажа товаров за 1924-25 г.	467382 66	518936 93	526668 62	442838 15	430422 33	428594 42	530931 —
1) *Расход т/служащ.*	1720302 —	17732 16	18910 09	20630 62	21236 43	21986 58	25190 97
Проц. отношение .	3,7	3,4	3,6	4,7	4,93	5,13	4,747
2) *Проценты за займ.*	164 76	1059 56	1254 20	1949 97	1611 33	1952 70	5572 11
Проц. отношение .	0,03	0,2	0,237	0,441	0,374	0,45	1,050
3) *Типогр. и конт. рас.*	1186 86	1427 11	2507 67	1295 28	2742 77	2733 89	2159 23
Проц. отношение .	0,250	0,300	0,477	0,300	0,632	0,66	0,400
4) *Почтово-телег. рас.*	848 37	532 33	419 70	555 31	275 11	133 77	624 68
Проц. отношение .	0,2	0,1	0,08	0,125	0,064	0,03	0,118
5) *Расх. по раз'ездам и сут. и др. при команд,*	1242 03	658 96	845 97	125 99	351 77	272 25	288 44
Проц. отношение .	0,260	0,127	0,161	0 028	0,079	0,066	0,054
Подвозка грузов своим обозом . . .	1377 69	1448 35	2665 57	2783 85	2054 32	1750 68	1566 23
Проц. отношение .	0,350	0,261	—	0,628	0,477	0,409	0,296
Подозка грузов чуж. обозом	443 11	1198 24	634 27	1272 41	497 82	911 90	1482 12
Проц. отношение .	—	—	—	—	—	—	—
6) Содер. влад. и пом.	1888 92	3959 69	3058 90	3708 04	3084 22	2114 70	6401 41
Проц. отношение .	0,4	0,7	0,6	0,836	0,710	0,49	1,200
7) *Хозяйст. расходы.*	355 39	892 46	189 50	394 97	982 12	973 40	1917 34
Проц. отношение .	0,1	0,2	0,036	0,08	0,223	0,23	0.360
8) *Торг. прав. и налоги*	21116 56	11860 96	10534 29	11073 —	11700 10	14105 56	9758 62
Проц. отношение .	4,519	2,3	2	2,5	2,718	3,28	1,850
9) *Расход по хран. товар.*	4233 22	3786 37	1894 80	2108 54	2970 30	1492 54	2008 37
Проц. отношение .	1,0	0,7	0,4	0,5	0,691	0,35	0,381
10) Разные расходы .	998 56	370 99	2545 33	2134 88	1665 03	1698 54	1123 53
Проц. отношение .	0,2	0,1	0,5	0,5	0 387	0,39	0,214
ИТОГО . .	51058 49	44927 18	45460 09	48032 86	49171 32	50126 61	58093 05
Проц. отношение к обороту	11%	8,6%	8,6%	10,8%	11,4%	11,7%	10,95%

РАСХОДОВ В 1924-25 г.

Май	Июнь	Июль	Август	Сентябрь	ВСЕГО	Проц. отнош. к торг. рас	Проц. отнош. к обор.	Сравнение с 1924 г.		Проц. отнош. к общему обор.
									% отн к тор. расх.	
418380 66	445348 72	480640 13	560897 33	65706 74	5908057 76	—	—	2377103 67	—	—
22078 99 5,3	22901 65 5,14	23751 37 4.98	23892 15 4,3	23838 25 3,64	259352 28 —	4,43 —	41 —	115180 04 —	4,9 —	47,5 —
4527 58 1,086	3106 85 0,07	4686 57 0,97	3984 07 0,70	3083 83 0,5	32953 53 —	0,59 —	5,2 —	11452 32 —	0,5 —	4,7 —
715 34 0,171	802 58 0,18	1989 43 0 41	2235 39 0,40	1244 10 0,24	21039 65 —	0,35 —	3,3 —	9152 64 —	0,4 —	3,7 —
239 76 0,057	130 03 0,03	275 12 0,01	293 07 0,05	572 40 0,01	4899 65 —	0,38 —	0,8 —	2789 94 —	0,1 —	1,1 —
400 20 0,096	276 22 0,07	585 36 0,12	1762 72 0,31	656 60 0,01	— —	— —	— —	— —	— —	— —
1483 23 0,356	1677 64 0,38	1876 50 0,395	1206 93 0.21	1812 64 0,27	43665 10 —	0,76 —	6,8 —	9067 28 —	0,4 —	3,7 —
1163 45 —	1234 57 —	1138 74 —	3366 02 —	1152 51 0,18	— —	— —	— —	— —	— —	— —
3354 67 0,805	3853 39 0,85	4557 18 0 95	4779 87 0,85	4492 50 0,7	45253 49 —	0,78 —	7,2 —	12762 65 —	0,5 —	5,3 —
189 88 0,045	440 43 0,1	459 71 0 1	1278 23 0,23	2449 67 0,39	10523 10 —	0,18 —	0,6 —	4917 85 —	0,2 —	2 —
9195 50 2,207	13318 59 2,99	15458 37 3,22	20336 69 3,62	17022 09 3,2	165480 33 —	2 81 —	26,7 —	34141 35 —	1,4 —	14 —
2938 62 0,705	3028 38 0,7	1671 72 0,35	2135 36 0 38	86 94 0.01	28355 16 —	0,48 —	4,8 —	38099 50 —	1,6 —	15,6 —
1517 57 0,363	1318 58 0,3	1588 15 0.33	151 38 0,02	1539 37 0,25	16652 01 —	0,28 —	2,6 —	6165 53 —	0,3 —	2,4 —
47804 79	52088 91	58038 22	65421 88	57950 90	628174 30	10,6	100	243729 12	10,3	100
II,47%	11,7%	12%	11,6%	8,8%	—	—	—	—	—	—

Пояснение к годовому балансу на 1-е октября 1925 г.

АКТИВ.

I. Денежные средства.

1) Наличными в кассе		40.587—49
2) На текущих счетах:		
в госбанке	6.144—66	
„ промбанке	6.925—00	
„ сельско-хоз. кредите	100—	
„ всекобанке	5.080—21	
„ краснодарск. госбанке	7—11	
„ коммунальном банке	48.480—00	61.736—98
Всего		102.324—47

или 5,5 проц. актива.

II. Ценные бумаги и документы.

Ценные бумаги и документы состав:

1) Облигации в портфеле	14.880—18	
2) Ассигн. госучрежд. на наркомфин	9.359—34	
3) Обязательства наркомфина	—	
4) Наложенные платежи	2.839—46	27078—98

или 1,5 проц. актива.

III. Векселя к получению состоят:

а) в портфеле	11.812—60	
б) „ учете	153.226—04	
в) на инкассо	—	
г) протестованных	6.668—60	171.707—24

или 9,3 проц. актива.

IV. Товары и материалы.

Товаров по фактическим описям состоит:

а) на складах	240.043—45	
б) в розн. магазин. и материал.	597.270—62	
в) товаров в пути	2.188—89	839.507—96

или 45,9 проц. актива.

Товары на складах и в рознич. магазинах значатся по себестоим.

V. Производство и заготовки.

Затрачено на новый урожай по сельхозу «Красный пахарь».

Заготовка и переработка.

По мясозаготовке	3.852—50	
„ по делке матрацов	540—13	
„ кондитерск. и колбасн. произв. . . .	2.138—00	
„ переработке зерна	11 076—07	
„ переработке вина	9.021—47	26.628—17

По производству.

Имеющийся товар по сапожной и швейной мастерской .	16.930—60
или 2,4 проц. актива.	43.558—77

VI. П а и.

ЦРК имеет участие в следующих учреждениях:

1) Российский торг. пром. банк	2.900—66	
2) Всекобанк	6.920—00	
3) Всероссийск. с.-х. банк цариц. отдел. .	4.400—00	
3-а) комбанк	2 500—00	
4) Нарпит	1.000—00	
5) Городской ломбард	1.000—00	
6) Страх. секц. ц-ва стал. р-зе	250—00	
7) Волгодонсоюз	404—89	
8) Центросоюз	10.335—56	
9) Добролет	7—10	29.718—21

VII. Имущество.

Имущество ЦРК состоит из:

1) недвижимого имущества	9.451—65	
2) сооружений и ремонта	37.467—31	
3) машин и оборудования	102.185—20	
4) движимого имущества:		
а) мертвый инвентарь	99.555—96	
б) живой „	8.267—00	256.927—12

или 14,2 проц. актива.

VIII. Дебиторы.

Должниками ЦРК состоят:

а) низовая кооперац. за отпущ. товар .	26 380—69	
б) госорган.	205 380—01	
в) разные организ. и учр за отп. товар .	22.356—09	254.116—79
г) под'отчетн. лица за авансы на расходы по покупке товаров	9 575—67	
д) учреждения и лица по разн. нач. . .	71.253—88	
е) служащ. и рабоч. за авансы и отпущен. товар в счет жалов. . . .	9.799 10	
ж) переходящие суммы	16.075—21	106.703—86

или 19,6 проц. актива.

Итого актива . . . . . 1.831.643—40

Сумма по госорганам состоит из сумм твердого отпуска на сумму 60.898—44 и сумма 144.481—57, за выданнье векселя в уплату за купленный товар, но не полученный.

XI. Забалансовые счета.

Забалансовые суммы состоят из:

а) выданных векселей в обеспечение ссуд под товары и обеспечение		183.260—00
Принятых товаров на комиссию:		
а) Жиркость за парфюм. товар	3.117—88	
Губфинотдела за карты игральн. . . .	1.512—50	
Самарск отд. ленинград. таб. трест . .	14.526—29	
Саратов. отд мосторг. галант. товар. . .	10.532—53	29.681—20
Всего актива		2.044.592—60

ПАССИВ.

3. Векселя.

Векселей к платежу состоит:		
кооперативным организ.	186.453—44	
государственным „	630.836—70	
частным лицам	9.515—32	826.805—46

или 45,2 проц. пассива.

Кредиторы.

Задолженность ЦРК по открытым счетам выражается:		
кооперативным организ.	34 871—00	
государственным „	72.833—53	
учрежд. и лицам по разным счетам . .	187.511—10	
частным лицам и организ.	25 060—27	
под'отчетным лицам	36 96	
рабочим и служащим	9.243—81	
переходящие суммы	709—65	
выпушен. тов. ордеров	2.134—35	332.400—67

или 16,5 проц. пассива.

IX. Займы.

Задолженность ЦРК по разным займам выражается.

По учету векселей:

в Промбанке	28.500—00
„ Госбанке	81 954—04
„ Комбанке	27.972—00
„ Всекобанке	15.000—00

По ссудам:

Всекобанку под век. . .	24.000—00
Цар. отд. госб. сп./1 сч. .	3.300—00
„ „ „ п/тов. (бланков кредитн) . . .	6.460—00
Цар. отд. госб п/векс. .	—
Наркомфин РСФСР (долгосрочная п/векс.) . .	50.000—00
С.-х. отд. центросоюза . .	—
Н.-Волж. с.-х. кр т-ва .	—

Губсоцстраху			
Бакинск. К-ре госбанка . .	—	83.760—00	237.186—04

или 13 проц. пассива.

X. Кредитные операции.

Состоят из вкладов на текущий счет в ЦРК разных профессиональных организаций . . .	53.445—90

или 2,9 проц. пассива.

XII. Капиталы.

Капиталы ЦРК составляют на 1-е октября:

капитал основной	220.678—80	
„ паевой	54.709—49	
„ специальный	18.775—02	294.163—31

или 17,7 проц. пассива.

Результат за 1924-25 г.

Чистая прибыль подлежащая распределению уполномоченных	87.642—02
Итого пассива	1.831.643—40

Чистая прибыль в сумме 87.642—02, которая подлежит распределению собран. уполномоченных.

Забалансовые счета.

Забалансовые суммы состоят из:

комитентов по товарам	29.689 —20	
векс. выдан. в обеспеч.	183.260—00	212.949—20
Всего пассива		2.044 592—60

Счет прибылей и убытков за период 1924-25 г.

1) Списываются администрат., хоз. и организационные расходы:		
а) расходы на служащих	25935—28	
б) проценты по займам	32953—53	
в) типографские и канцелярские расходы	21039—65	
г) почтово-телеграфные расходы	4899—65	
д) разъезды и транспортные расходы	43665—10	
е) расходы по содержанию влад. и помещ.	45253—49	
ж) хозяйственные расходы	10523—10	
з) торговые права и налоги	165480—33	
и) расходы по хранению товаров	28355—16	
к) разные расходы	16652—01	628174—30
Проценты по вкладам		3310—27
2) Списываются суммы прочета, провеса, утечки и усушки		87492—24
3) Списывается затрата по ремонту и приспособлению арендованных и собственных помещений		31416—53
4) Списываются убытки: по сапожн. мастерской		864—59
„ „ „ столовым		19113—20
„ „ „ сельхозам		8325—95
„ „ „ парикмахерской		116—74
5) Списывается от переоценки матер и имуществ		10599—29
6) Списывается в обеспечение суммы по утечкам, усушкам и т. п.		30521—82
7) Списывается сумма на погашение имущества		7899—16
8) Списываются разные убытки		11308—56
9) Чистая прибыль		87642—02
		926784—67

1) Записывается валовая выручка от продажи товаров за период октябр.-сентябрь 1924-25 г		810220—72
2) Записывается прибыль от комиссионных товаров		12157—16
3) Записывается производственная прибыль:		
а) кондитерской		1 978—17
б) колбасной		1559—50
в) хлебопечения		21914—31
г) мельницы ст. „Ея"		17972—65
д) швейной мастерской		3578—94
4) Записывается прибыль по счету заготовок и переработок:		
а) мясная операция		4711—97
б) помол зерна		11759—32
5) Записывается прибыль по хозчасти:		
а) по транспорту	6416—63	
б) „ мастерским	4102—39	10519—02
6) Записывается излишек по магазинам и по переучету		8483—15
7) Записывается разная прибыль		11889—76
		926784—67

Сравнительная таблица остатков баланса.

АКТИВ	На 1-е октября 24 г.	На 1-ое октября 1925 г.				
	Сумма	% отн. к итогу	Для опред. роста сред. бер. сст. на 1-е октябр. 24 г.		% отн. к итогу	Сумма
Денежные средства	33342—17	2,7	—	—	5,5	102324—47
Ценные бумаги	11486—23	0,9	—	—	1,5	27078—98
Векселя к получению	90199—65	7,4	—	—	9,3	171707—24
Товары	655250—62	53,6	—	—	45,9	839507—96
Материалы						
Производ. и заготов.	36821—71	3,—	—	—	2,4	43558—77
Паи	9502—89	0,7	—	—	1,6	29718—21
Имущество	105781—75	8,7	—	—	13,6	256927—12
Дебиторы	253101—77	20,6	—	—	20,2	360820—65
Разные активы	30123—71	2,4	—	—	—	—
	1225610—59	100%	100%	150%	100%	1831643—40
Забаланс счета	100713—43	—	—	—	—	212949—20
Баланс главн. конторы	1326323—93	—	—	—	—	2044592—60
ПАССИВ:						
Векселя к платежу	471690—75	38,6	—	—	45,2	826805—46
Кредиторы	279016—99	22,7	—	—	16,5	332400—67
Займы	161145—74	13,2	—	—	13,—	237186—04
Кредитн. операции	48 22—76	3,9	—	—	2,9	53445—90
Капиталы	265234—26	21,6	—	—	17,7	294163—31
Чистая прибыль	—	—	—	—	4,7	87642—02
	1225610—50	100%	100%	100%	100%	1831643—40
Забаланс счета	100713—43	—	—	—	—	212949—20
Баланс главн. конторы	1326323—93	—	—	—	—	2044592—60

При обороте в прошлом году в 2951704—13, оборотных средств на 1-е октября 1924 года имелось в сумме 1225610—50 или 41.6%, в настоящем году при обороте в 7200535—59, оборотных средств имеется 183164340 или 39,3%.

ДОКЛАД

О РАБОТЕ РЕВИЗИОННОЙ КОМИССИИ ЦРК ЗА ОТЧЕТНЫЙ ОПЕРАЦИОННЫЙ ГОД С 1-го ОКТЯБРЯ 1924 ГОДА ПО 1-е ОКТЯБРЯ 1925 ГОДА И ЗАКЛЮЧЕНИЕ О ДЕЯТЕЛЬНОСТИ ПРАВЛЕНИЯ ЦРК.

К пятому собранию уполномоченных сталинградского центрального рабочего кооператива.

В порядке выборов управляющих органой ЦРК на 2-м собрании уполномоченных, состоявшемся 15-го июня 1924 года, было избрано правление и ревизионная комиссия из 3-х нижеследующих т. т.: Емельянова В. С., Стародумова А. В., Баранцева А. И. и к ним двух кандидатов: т. т. Сарафанову М. И. и Лапшева.

На первом организационном заседании ревизионной комиссии были распределены между собой обязанности следующим образом: председатель ревизкома т. Емельянов, заместитель председателя т. Баранцев и секретарь т. Стародумов.

Т. Стародумов был выделен для постоянной работы в ЦРК.

За период своей работы ревизионная комиссия отчитывалась два раза: перед собранием уполномоченных в своей работе 25-го января 1925 года и 25-го мая с. г.

Персонально состав ревизионной комиссии ЦРК за отчетный год изменился, в виду выбытия председателя т. Емельянова в другой район, вместо которого заседанием ревизионной комиссии от 26-го марта с. г. была выделена из кандидатов в члены ревизкома т. Сарафанова М. И.

За год работы Ревизионной комиссией было проведено десять заседаний, на которых разрешено 29 разных принципиальных вопросов. Примерно: было одно (1) заседание в месяц при 3-х вопросах.

Одним из членов ревизкома, т. Стародумовым, ежедневно велась работа по наблюдению за повседневной деятельностью правления ЦРК, который принимал активное участие во всей работе правления и вел всю ревизионную работу.

За отчетный операционный год было произведено 8 внезапных ревизий главной кассы. Из произведенных ревизий кассы в двух случаях оказалась недостача денег: от 9-го декабря 1924 г.—40 р. и от 20-го мая 1925 г.—8 р. 54 к. Указанные недостающие суммы ревизионная комиссия рекомендовала правлению пополнить за счет кассира, что и было сделано. Ревизионной комиссией также была произведена внезапная ревизия кассы на поселке имени т. Рыкова от 5 ноября 1924 г., где также оказалась недостача в сумме—17 р. 36 к. Произведено две ревизии

кассы парикмахерской № 1. где тоже оказалась по кассе недостача; в одном случае—12 р. 90 к. и в другом—46 р. 75 к. Ревизкомом было предложено правлению данного кассира с работы снять и дело передать в судебные органы.

Дальше, ревизионная комиссия точно также обратила свое внимание и на имеющуюся мельницу на Кубани, куда был командирован 20-го апреля с. г. один из членов ревизионной комиссии для полной ревизии, как денежных средств, так и самой деятельности мельницы. В результате было установлено, что по кассе имеется недочет денег в сумме—874 р. 40 к. Из указанной суммы недостачи денег часть их была израсходована, но документы не были оформлены, а остальную сумму денег правлению предложено покрыть.

За отчетный период времени ревизионная комиссия произвела 10 внезапных учетов товаров по магазинам и ларькам, в результате чего пять человек правлением сняты с работы и дела переданы в судебные органы.

Кроме того, ревизионной комиссией, в процессе своей повседневной работы, было составлено 512 разных актов, как-то: на недостачу товаров при получении их, на порчу и т. д.

Точно также ревизионная комиссия занималась изучением вопроса усушки и провеса по двум видам торговли, в первом случае—колбасные изделия и во втором—хлебная торговля. В первом случае нужно сказать, что определенно твердого процента, как-то: на усушку, утечку и провес не установлено, но правление применяет процент усушки на основании материала центросоюза и личных изучений.

Что же касается хлебной торговли, то можно сказать, что процент на усушку и утечку установлен вполне реальный.

В своей повседневной работе ревизионной комиссией было обращено внимание на изучение обслуживающего аппарата церабкоопа и магазинов, в результате чего целый ряд сотрудников был правлением переведен с одной работы на другую.

В области ликвидации задолженности как коллективной, так и индивидуальной, ревизионной комиссией проделана большая работа, результатом которой задолженность выражается в следующем виде:

Задолженность сотрудников ЦРК на 1-е октября 1924 г. выражалась в сумме—20.042 р. 27 к., на 1-е октября 25 г —9.492р. 22 к.

Задолженность по индивидуальному кредитованию на 1-е октября 24 г. выражалась—8.249 р. 53 к., по коллективному—6 152 р. 70 к., на 1-е октября 25 г. по индивидуальному—3.508р. 98к. и по бывшему ЕПО совпоселка—2.136 р. 27 к. и по коллективному—2.702 р. 37 к.

Точно также ревизионной комиссией было достаточно уделено внимание по вопросу расхищения по магазинам, а также неплатежа долгов ЦРК, в результате чего правлением и ревизионной комиссией совместно было передано 99 дел в судебные органы на сумму—40.744 р.; получено правлением через судебные органы до 30 проц. пред'явленной к иску суммы.

В процессе своей работы ревизионной комиссией по торговому отделу произведен точный учет всех лавок и магазинов в смысле их самоокупаемости с выявлением доходности или дефицитности, обращая внимание на полную загрузку сотрудников. Серьезным фактом работы ревизионной комиссии является фактическая проверка наличия товаров по магазинам и складам При снятии остатков на 1-е апреля 1925г. оказалась недостача в сумме—37.531 р. 56 к. или 1,45 проц. к сумме сборота—2.593.909 р. 25 к. и при повторном генеральном годовом

учете оказалась недостача в 51.769 р. 01 к. или 1,76 проц. на сумму оборота—2.972.988 р. 67 к. Средний годовой процент недостачи выражается в 1,60 проц. вообще.

Приведенные цифры говорят за возможность преступления, с одной стороны, и с другой—за неправильно установленный правлением 1 процент на усушку, утечку и распыл по всем видам товаров, что в процессе работы правления, последнее подошло к разрешению вопроса, реально разграничив все виды товаров на группы и считаясь с пропускной продажей товаров к потребителю по каждому магазину в отдельности, а также передав в суд дела на целый ряд сотрудников.

На сельско-хозяйственные единицы церабкоопа также было обращено внимание.

Сельхоз «Красный Пахарь» обследован 6 раз, а сельхоз «21 января» —4 раза. В отношении сельхоза «Красный Пахарь» ревизионная комиссия вела линию, намеченную собранием уполномоченных, т. е. его ликвидации, в результате чего правление ЦРК ликвидировало все свое сельское хозяйство. Сельхоз «Красный Пахарь» в конце сентября продан сталинградскому губисправтруддому. От эксплоатации сельхоза «Красный Пахарь» за 24-25 год получен убыток в сумме—6.725р. 40к. Что же касается сельхоза «21 января», то правление передало таковой обратно земельному управлению, при ликвидации коего тоже получился убыток в сумме до 1.800 руб.

Что же касается ликвидации данного сельского хозяйства, ревизионная комиссия считает, что правление поступило вполне правильно и ликвидировало свои убыточные и ненужные единицы.

Точно также нужно отметить и отрицательные стороны в работе ревизионной комиссии,—это недостаточно полный охват своей работы, в виду того,что комиссия состоит из 3-х человек и одному члену ревизкома, постоянно работающему в церабкоопе, при организации, имеющей до 75 торговых и 10 производственных единиц, безусловно трудно работать.

В процессе работы ревизионной комиссии во взаимоотношениях с правлением никаких ненормальностей не наблюдалось, и взаимоотношения носили чисто деловой характер. В заключение ревизионная комиссия констатирует, что последним проделана достаточно большая работа и в дальнейшем, в целях еще большего захвата рынка церабкоопом, предстоит еще громадная работа.

Приступая к анализу доклада о работе правления, ревизионная комиссия дает следующее заключение: представленный вниманию V-го собрания уполномоченных отчетный доклад правления сталинградского центрального рабочего кооператива ревизионная комиссия считает в полной мере отвечающим действительному положению и являющимся более подробным, снабженным фактическим материалом, из чего ревизионная комиссия заключает, что за истекший отчетный период аппарат церабкоопа в значительной степени окреп, стал более гибким, отвечающим запросам потребительской массы, безусловно имевший в повседневной работе кое-какие дефекты. Обращаясь к выявлению их перед собранием уполномоченных и к оценке работы по каждой отрасли в отдельности, ревизионная комиссия констатирует следующее:

Общий отдел.

Секретарская часть и общее делопроизводство поставлено вполне удовлетворительно. Отдел находится в полной нагрузке. На все запросы в письменной и устной форме даются ответы своевременно и аккуратно.

Организационно-инструкторский отдел.

Деятельность организационно-инструкторского отдела за отчетный операционный год была построена на основах решений IV-го собрания уполномоченных ЦРК.

Результат работы организационно-инструкторского отдела виден из следующих данных: число членов-пайщиков на 1-е октября 24 года равнялось 14.402 чел. с паевым капиталом в 25.346 руб. или на одного пайщика приходилось в среднем внесенного пая—1 руб. 76 коп.; на 1-е октября 1925 г. имеется членов-пайщиков 18.583 чел. с паевым капиталом в сумме 54.709 руб. или на одного пайщика 2 руб. 95 к. Из вышеуказанных цифр видно, что за год работы произошло увеличение членов-пайщиков на 4 181 чел., точно так-же произошло увеличение паевого капитала на 29.363 руб., т.-е. в среднем произошло увеличение пая на одного члена-пайщика против прошлого года на 1 р. 19 коп. Что же касается членов пайщиков с полным 5 руб. паем, то таковых на 1-е октября 25 года имеется 7.435 членов и членов-пайщиков с 10 руб. паем—13 чел.

В отношении кооперирования членов профсоюзов можно констатировать, что увеличение против прошлого года очень небольшое. На 1-е октября 24 года было кооперировано членов профсоюзов 53,4 проц., а на 1 октября 25 года—54 проц.; такое незначительное увеличение в 0/0 отношении об'ясняется быстрым ростом промышленности в Сталинграде.

Для привлечения к более активной работе членов-пайщиков и связи правления с последними, были организованы лавочные комиссии в количестве 17. Проведена работа по кооперативному просвещению в 3-х кооперативных кружках. В общем и целом за отчетный период времени работа организационно-инструкторского отдела далеко шагнула вперед по сравнению с прошлым годом; достигнуты желательные результаты во всех отраслях орг.-инструкторской работы.

Торговая деятельность.

Проводя сравнение торговых операций сталинградского церабкоопа с прошлым годом, можно сказать, что линия торгового отдела в области закупки товаров вполне правильная; больший процент сделанных закупок ложится на государственные и кооперативные организации, выражающийся в 89,7 проц. и только 10,3 проц., против 18 проц. в прошлом году, у частных лиц и организаций.

Что касается техники закупки товаров, ревизионная комиссия констатирует следующее: наблюдалось не вполне целесообразное отправление товаров представителями церабкоопа как из Москвы, так и из других городов, в результате чего нецелесообразность отправки товаров большой скоростью выражается от 25 до 30 проц. закупленных товаров с переплатой тарифа против отправки малой скоростью примерно в 100 процентов. Своевременный выкуп товаров не всегда обстоял благополучно, отчего иногда товары залеживались на станции от 15 до 75 дней, за что платили штрафные суммы за каждый несвоевременно выкупленный документ.

Разница в получении товара на ст. Сталинград малой и большой скоростью почти-что нет, так например: товар, отправленный большой скоростью, за который платится в 2 раза дороже, из Москвы до Сталинграда идет от 6 до 10 дней, а малой скоростью от 7 до 12 дней. Таким образом, разница в поступлении товаров выражается 1—2 дня, а плата тарифа в 2 раза дороже, между тем как закупленные ценные

товары в очень небольшом количестве отправлялись малой скоростью; в результате товар приходил несвоевременно, отчего получалось некоторое затоваривание в начале операционного года.

Кроме этого необходимо сказать, что закупленные товары представителем ЦРК иногда возвращались обратно; это говорит о недостаточном внимании с его стороны при закупке товаров, в доказательство чего приведем факт, когда был возвращен товар обратно (13 января 1925 года) в г. Москву на сумму 12.326 руб. 16 к.

Далее нужно сказать, что точно также наблюдалась недостаточность в магазинах целого ряда товаров. Возьмем пример: июль месяц, когда нужно было заготовить в более достаточном количестве сахарного песку и т. д., что не было проделано правлением по причинам недостаточности средств. Что же касается продажи товаров, то нужно сказать следующее: за отчетный операционный год продано членам-пайщикам 45 проц., кооперативным организациям 10 проц., главным образом, первичным кооперативам, некооперированной массе, а также и крестьянству—45 проц. Приведенные цифры ясно говорят за медленный, но правильно увеличивающийся торговый оборот ЦРК по снабжению товарами своих членов-пайщиков. В отношении расположения развернутой сети магазинов и лавок, по районам обстоит дело вполне удовлетворительно: товар имеется согласно спроса потребителя. Пропускная способность их соответствует об'ему.

В отношении продажи комиссионных товаров, нужно сказать, что она приносит существенную пользу церабкоопу—с одной стороны, и с другой—увеличивает торговый оборот, не отвлекая собственные средства ЦРК, и удовлетворяет спрос потребителя, так как товары эти в большом случае являются ходовыми.

Что касается процента наложения на товары к себестоимости, то таковой выражается в 17,65 проц. и к продажной цене 14,85 проц. Сравнивая с процентом наложения прошлого года, видим, что за операционный год процент наложения уменьшился на 1,35 проц. против прошлого года.

Что же касается в смысле затоваривания, то нужно сказать, что такового почти не имеется, а если и имеется, то чрезвычайно мало и в таком крупном деле вполне допустимо.

Производственная деятельность.

В круг производственной деятельности входят следующие отрасли: 1) хлебопечение, 2) кондитерская фабрика, 3) колбасная мастерская, 4) два сельхоза в 1500 десятин, 5) вальцевая мельница на Кубани, 6) мелкие подсобные предприятия, как то: сапожная, швейная мастерские, столовые и парикмахерские.

Во время обследования кондитерской фабрики выявлено, что занимаемое помещение под таковую вполне отвечает ее требованиям. Фабрика частично механизирована. Произведен соответствующий ремонт, как самому помещению фабрики, так и инструментам,—машинам и т. п.

Фактическая выработка кондитерских изделий за текущий операционный год работы, т.-е. с 1 октября 24 года по 1-е октября 25 года, выразилась в количестве 24.943 пуд. 25 фун. По сравнению с выработкой прошлого года увеличение произошло на 10.597 пуд. 25 фун. Относительно нагрузки—на одного человека, в октябре прошлого года, таковая выразилась в 2 п. 31 ф., а с апреля начала падать, что об'ясняется кризисом сбыта изделий.

Полученные убытки от кондитерской фабрики в сумме 10.398 р. 63 коп. за время с июня месяца по сентябрь включительно получились в связи с сокращением рабочих и очередных профессиональных отпусков, а также и с дорогой оплатой за неквалифицированную работу, по случаю временного прекращения некоторых отраслей производства. Но все-же нужно сказать, что кондитерская фабрика закончила операционный год с прибылью в сумме 11 550 руб. 38 к.

Хлебопечение.

В отношении хлебопечения ревизионная комиссия констатирует следующее: данное производство к концу операционного года имеет 4 пекарни с примитивно кустарным способом выпечки и один механизированный завод.

Фактическая выработка данного производства за операционный год выразилась в количестве 426.674 п. По сравнению с прошлым годом увеличение произошло на 221.710 пудов. Качеством выпекаемая продукция удовлетворяет спрос потребителя и в очень редких случаях бывают недовольства со стороны покупателей.

В отношении выпечки хлеба на механизированном хлебозаводе необходимо отметить, что таковой удешевляется на 9,92 к. в пуде.

Что же касается заготовки муки для отдела хлебопечения, ревизионная комиссия обращает внимание собрания уполномоченных на умелые операции по закупке муки проводимые правлением, которое на данную отрасль в операционном году обращало серьезное внимание и на что затрачивались достаточно большие средства.

Развивая производство хлебопечения, правление старалось поднять производительность труда, путем увеличения нагрузки на каждого рабочего, каковая выражалась: в сентябре 1925 г.—302 п., а в сентябре 1925 г.—450 п. (месячная выработка). В результате работы отдел хлебопечения за отчетный год вышел с прибылью в сумме 21914 р. 31 к.

В колбасном производстве ревизионная комиссия констатирует следующее: данное производство за год работы достигло увеличения производительности колбасных изделий. За операционный год было изготовлено разных колбасных изделий в количестве 15182 п. 39 ф., при сравнении выработки прошлого года с нынешнем, то таковая увеличилась на 9779 п. 10 ф.

Качество вырабатываемых изделий спрос потребителя удовлетворяет, но бывают случаи когда продукция получается не особенно хорошего качества.

Что касается доходности данного производства, то нужно сказать, что данное производство потерпело убыток в сумме 5422 р. 25 к. за время апрель—август включительно. Причины убытка: вздорожание и недостаточность сырья и снижение цен на продукцию, но в конечном результате все же получена сравнительно небольшая прибыль в сумме 1312 р. 98 к.

Сельское хозяйство.

В области сельского хозяйства, правлением было засеяно разными культурами 639 дес. (огородными и полевыми).

Из указанного количества погибло 40 десятин проса по причине весеннего снегопада во время посева, заморозков и заглушено сорной травой «бурьяном».

Указанные сельхозы по снятию урожая не оправдали затраченных средств на все работы и при ликвидации их получен убыток до 7925 р. 40 к.

Мельница.

Арендованная мельница на Кубани работала неполной нагрузкой по причине недостатка средств, уделенных правлением. В своей работе за отчетный период мельница дала прибыль в сумме 13268 р. 59 к. Необходимо отметить, что данное производство не отвечает задачам рабочей кооперации и кроме того находится на большом расстоянии от г. Сталинграда (до 500 вер.), поэтому взятый курс правлением на ликвидацию мельничного дела ревизионная комиссия считает вполне правильным.

Швейно-сапожная мастерская.

В отношении швейно-сапожного производства ревизионная комиссия констатирует, что данные мастерские существуют не с целью эксплоатации и извлечения прибыли, а с целью обслуживания членов-пайщиков в смысле починки обуви и пошивки платья.

В результате работы видно, что за операционный год сапожная мастерская дала убыток в сумме 864 р. 59 к. Швейная мастерская дала незначительную прибыль в сумме 3587 р 94 к.

Народное питание.

В области народного питания ревизионная комиссия констатирует, что ЦРК из имеющихся 6 столовых, в силу их убыточности, 2 столовых ликвидировал вполне правильно и в данный момент имеется 4 столовых, которые также дают убыток.

Результат работы всех столовых в операционном году сводится к убытку в сумме 11001 р. 94 к. Из этого видно, что столовые живут за счет других предприятий.

Хозяйственно-транспортный отдел.

Состояние хозяйственно-транспортной части в отчетном году несколько улучшилось в сравнении с прошлым годом, как в смысле постановки учета, так и в смысле самоокупаемости конно-обозного двора. В отчетном году собственный транспорт перевез разных грузов 535401 п. и имеет прибыль 6416 р. 63 к.

Ящичная мастерская.

Ящичная мастерская при конном дворе обслуживает нужды н/кондитерской фабрки, а также избавляет торговый отдел церабкоопа от свободной тары из под проданного товара.

Указанная мастерская за 9 месяцев работы выработала 70456 ящиков и получила прибыль в сумме 1326 р. 44 к. Данная мастерская вполне целесообразна, с одной стороны дает некоторую прибыль, а с другой, ссвобождает хозяйство от тары.

Фин.-счетный отдел.

По работе фин-счетного отдела ревизионная комиссия дает следующее заключение: ведение бухгалтерии соответствует своему назначению, но нужно сказать, что в работе бухгалтерии наблюдается небольшая отсталость по подведению работы в а'жур. Отсталость об'ясняется причиной заключения годового баланса и подготовкой такового к собранию уполномоченных.

Ревизионная комиссия, разобрав сводный заключительный баланс за истекший операционный год о деятельности правления, подтверждает правильность изложенного доклада по фин-счетному отделу, а также правильность состояния сводного баланса, из которого видно, что за

истекший операционный год работы правления имеется чистой прибыли в сумме 87642 р. 02 к.

Ревизионная комиссия констатирует, что из собственных средств церабкоопа в сумме 381805 р. 33 к., в процентном отношении к оборотным средствам в сумме 1537179 р. 98 к. на собственный рубль приходится чужих—4 р. 03 к.

Находящиеся собственные средства в обороте в сумме 87341 р. 47к. в отношении указанной сумме оборота в 1537179 р. 98 к в процентном отношении приходится на один собственный рубль 17 р. 68 к. Что же касается разложения собственного капитала ЦРК на оборотный и неподвижный, то необходимо отметить, что из общей суммы собственных средств 294463 р. 47 к. являются в неподвижных ценностях и только 87341 р. 47 к. действительно находятся в торговом обороте. Такое явление ревизионная комиссия считает не вполне целесообразным. В дальнейшем необходимо стремиться проводить линию на увеличение средств, действительно находящихся в оборотах. Что касается ликвидности баланса ЦРК, то таковой ревизионная комиссия считает вполне ликвидным.

Ревизионная комиссия рекомендует 5-му собранию уполномоченных церабкоопа следующий проект распределения полученной прибыли в сумме 87642 р. 02 к.

1. В основной капитал ЦРК 60 проц. или .	52585 р.	20 к.
2. На коопер. просвещ. 10 проц. или . .	8764 «	20 «
3. На кооперирование беднейших членов профсоюзов.	1752 «	84 «
4. Начисление на специальный капитал средне-банковск. проц. — 6 проц, в сумме 10875 р. 86 к.	652 «	55 «
5. Проц. на паи полным пайщикам. . .	2500 «	— «
6. Выдача премии на премиальные марки полным пайщикам церабкоопа, состоявшим с полным паем на 1-е октября 1925 г. в размере 3 проц. на принятые марки.	21387 «	23 «
Итого .	87642 р.	02 к.

В отношении плана на будущий операционный год работы по всем отделам церабкоопа—предложенный правлением 5-му собранию уполномоченных, ревизионная комиссия рассмотрев таковой, находит его составленным правильно и со своей стороны вносит предложение утвердить.

В заключение ревизионная комиссия считает необходимым отметить о проделанной работе правления, что несмотря на все условия, в которых протекала работа, как-то: недород 1924 г. в Сталинградской губернии, не-вполне достаточные средства церабкоопа, недостаток в промтоварах, последнее закончило свою годовую деятельность с успехом и тенденцией к дальнейшему развитию.

Председатель ревкомиссии **Баранцев**.

Член ревизкома **Сарафанова**.

Секретарь ревизкома **Стародумов**.

ПРОТОКОЛ

пятого собрания уполномоченных сталинградского центрального рабочего кооператива.

Декабря 13 дня 1925 года.

Присутствовало: всего 176 человек; из них уполномоченных с правом решающего голоса 133 человека, с совещательным 43 чел.

Решающие голоса делятся так:

1. По социальному положению:	рабочих	70 чел.
	служащих	63 чел.
	Итого	133 чел.
2. По партийности:	членов РКП (б.)	68 »
	кандидатов РКП (б.)	16 »
	членов РЛКСМ	4 »
	беспартийных	45 »
	Итого	133 »
3. По образованию:	с среднем образов.	21 »
	с низшим »	112 »
	Итого	133 »
4. По возрасту:	до 25 лет	22 »
	до 40 »	83 »
	свыше 40 »	28 »
	Итого	133 »
5. По полу:	мужчин	113 »
	женщин	20 »
	Итого	133 »

Совещательные голоса делятся так:

1. По составу:	кандидаты в уполномоченные	16 »
	представители организаций	27 »
	Итого	43 »
2. По полу:	мужчин	33 »
	женщин	10 »
	Итого	43 »
3. По партийности:	членов РКП (б.)	25 »
	кандидатов	7 »
	членов РЛКСМ	3 »
	беспартийных	8 »
	Итого	43 »

Собрание открывается председателем правления ЦРК т. Гуральским в 10 час. 20 мин. дня.

Перед избранием президиума и началом работ V го собрания уполномоченных т. Гуральский обратился к собранию со следующей речью:

„Товарищи, год работы уполномоченных ЦРК, год работы лавочных комиссий и год общей работы правления сталинградского церабкоопа протекал в условиях нашей сталинградской действительности при следующих обстоятельствах: в первом полугодии рабочая кооперация работала под углом зрения экономической борьбы за сохранение бюджета рабочих и служащих, что особенно трудно в тех условиях, которые выражаются в ряде неурожайных лет и недороде истекшего года.

Вторая половина года нашей работы характеризуется тем явлением, что экономика в нашей губернии изменяется в лучшую сторону в связи с реализацией урожая; покупательная способность населения, в том числе и пайщиков, неуклонно возрастает; но рабочая кооперация встречает на пути своей работы большое препятствие, которое заключается в недостатке промтоваров.

Эти два кризиса усугубляли работу правления сталинградского церабкоопа, делали ее гораздо труднее, и только при широком содействии трудовых масс мы могли разрешить эти сложные задачи и к настоящему времени выйти с успехом из создавшегося положения.

Мы, товарищи, вместе с рабочим классом, смогли в истекшем году поставить определенное право делать снижение рыночных цен и творить на местном рынке политику цен, согласуя свои действия с местными регулирующими органами.

Профессиональные организации, в лице местного губпрофсовета, также оказывали всякое содействие делу сталинградской рабочей кооперации и вместе с правлением ЦРК строилась определенная плановая система по сохранению рабочего бюджета.

Были, товарищи, в нашей работе и перебои в товарах, были недочеты, дефекты, но это явилось следствием того, что мы находились, как я говорил в начале моего слова, в полосе 2-х течений: недорода и недостатка промтоваров.

Эти два факта задержали нашу работу, осложнили ее и поэтому понятно, что мы при всей затрате наших сил не смогли выполнить полностью программу работы, которую мы получили в наказ от IV-го собрания уполномоченных ЦРК.

Большой вклад в дело сталинградской рабочей кооперации правление сделало путем постройки и пуска в ход механизированного хлебозавода.

Этот факт является ценным помимо того, что через механизированное хлебопечение мы удешевляем продажные цены на хлеб и регулируем хлебный рынок Сталинграда, но и его колоссальная ценность заключается еще и в том, что через механизацию хлебопечения осуществляется ставка на ликвидацию частного кустаря; пролетаризация частных кустарей находит себе отражение в организации общественных предприятий, как хлебозавод.

Постройка нашего хлебозавода, пущенного в ход одним из первых в нашей республике, происходила при содействии профессиональных организаций и колоссальном труде правления ЦРК и только при этих условиях мы добились того, что наш хлебозавод вышел хорошим и удачным.

Об этом свидетельствует та комиссия, которая приезжала от центральной власти для осмотра хлебозавода, признав постройку завода

вполне удовлетворительной. Кроме этого, наш хлебозавод посетил ряд специалистов из разных городов республики, и они также высказались за удачность постройки завода.

В отчетном году мы дружной, тесной семьей шли по пути социалистического строительства, под идейным руководством Российской Коммунистической Партии (большевиков), выполняя заветы нашего покойного вождя Владимира Ильича Ленина.

Да здравствует V-е собрание уполномоченных церабкоопа!

Да здравствует партийное и профессиональное руководство делом сталинградской рабочей кооперации"! (Аплодисменты).

Т. Горбунов (от губкома РКП (б). «Приветствую V-е собрание уполномоченных ЦРК от имени сталинградского губернского комитета РКП (б).

Я уверен, что выраженные в своем вступительном слове т. Гуральским вехи дальнейшей работы получат всестороннюю проработку на настоящем собрании уполномоченных.

Все вопросы настоящей повестки дня найдут действительно ленинское разрешение, идущее по линии коммунистической партии.

Желаю самой деловой плодотворной работы V-му собранию уполномоченных ЦРК». (Аплодисменты).

Пономарев (от сталинградского межкооперативного совета).

«Приветствую хозяина рабочей кооперации—V-е собрание уполномоченных ЦРК от имени межкооперативного совета, об'единяющего в своем лице все виды кооперации Сталинградской губернии.

Межкооперативный совет выражает свои заверения в действительно плодотворной работе сталинградского ЦРК в отчетном году.

Работа церабкоопа знаменуется своими огромными достижениями в завоевании рынка. Цены рабочей кооперации являются авторитетными, устойчивыми ценами, за которыми идет частная торговля; и потому здесь мы имеем на-лицо эти успехи сталинградской кооперации, как регулятора местного рынка.

Во многих частях годовой работы имеются колоссальные достижения, но наряду с этим в сталинградском церабкоопе имеются и недочеты, к которым с особым вниманием, с особой строгостью должно отнестись V-е собрание уполномоченных ЦРК.

Мы знаем, что на достигнутых успехах успокаиваться нельзя. Констатируя наши завоевания на фронте рабочей кооперации, мы одновременно должны вскрывать наши недочеты и искать здоровые пути их устранения.

Мы наблюдали в работе ЦРК случаи растрат и хищений кооперативного добра ответственными и техническими работниками аппарата, поэтому нужно сюда больше внимания правления ЦРК, больше помощи в этом деле со стороны уполномоченных и лавочных комиссий; нужно найти методы искоренения этого больного явления в рабочей кооперации.

И дальше, надо еще шире развернуть работу по всестороннему обслуживанию потребительских нужд нашего пайщика, еще больше суметь реализовать его зарплату, чем оградить его от услуг частной торговли.

Мы знаем, в каких тяжелых условиях приходилось работать правлению в истекшем году при наличии недорода, а главное при создавшейся панике с хлебом весной настоящего года.

И здесь ЦРК вышел из этого кризиса с успехом, как вдруг настал кризис в промтоварах, и ЦРК стал удовлетворять им в первую очередь пайщиков.

Трудность работы усугублялась еще и тем обстоятельством, что у церабкоопа не было правильной финансовой базы; недостаток средств ощущался, главным образом, потому, что кооперированные члены ЦРК недостаточно активно вносили свои паи в ЦРК.

Мы должны здесь подвергнуть всестороннему обсуждению этот вопрос; мы должны дать будущему составу правления наказ выполнить эту работу на 100%.

Я не стану больше занимать вашего внимания. Я еще раз напомню, что для плодотворной работы правления необходимо широкое участие трудовых профессиональных масс.

Мы должны создавать церабкоопу социальную оболочку.

Рабочая кооперация не последняя жемчужина советской страны.

Наша жизнь, наша культура должны быть социальной жизнью, социальной культурой.

Привет хозяину сталинградской рабочей кооперации—V-му собранию уполномоченных ЦРК»! (Аплодисменты).

Далее т. Гуральский предлагает избрать президиум для ведения настоящего собрания. Намечаются кандидатуры и президиум избирается в следующем составе: Горбунов (губком РКП (б).), Гуральский (правление ЦРК), Павлов (ГСПС), Чирков (деревообделочники), Овсянникова (металлисты), Борисова (домохозяйка), Пономарев (межкооперативный совет), Евгеньев (РЛКСМ), Березинский (райсоюз).

В почетный президиум избираются: т. т. Зиновьев, Сталин, Крупская, Хинчук и Сахаров.

В председатели избираются: Горбунов и Пономарев, секретарь Березинский. Техническим секретарем—Смольяков.

Избирается мандатная комиссия в составе: Грудинцкий (нарсвязь), Кобзев (трамдепо) и Разумейченко (ЦРК).

Далее утверждается регламент и повестка дня, состоящая из вопросов:

1. Отчет правления ЦРК за 1924-25 год.
2. Финансовый отчет за 1924-25 год и приходо-расходная смета на 1925-26 год.
3. Доклад ревизионной комиссии о своей годовой деятельности и заключение о работе правления за 1924-25 год и плане работ на 1925-26 год.
4. Очередные задачи в работе ЦРК на 25-26 год.
5. Выборы правления ЦРК.
6. " ревизионной комиссии.
7. " уполномоченных в сталинградский райсоюз.
8. Разные.

Повестка дня утверждается без изменений.

По внесенному предложению посылаются приветственные телеграммы:

Кооперативной секции при третьем Коминтерне.

«Пятое собрание уполномоченных сталинградского центрального рабочего кооператива голосом 19-ти тысяч кооперированной массы пролетариата Сталинграда шлет горячий кооперативный привет и твердо заявляет, что линия кооперативной секции Коминтерна в Сталинграде по рабочей кооперации, проводится в жизнь точно и неуклонно. Памятуя заветы Владимира Ильича по кооперации, во всей работе нашего собрания красной нитью будет проходить ленинское решение в деле ко-

оперирования трудящихся Сталинграда. Да здравствует штаб мировой революции Третий Коммунистический Интернационал. Да здравствует лестница, по которой пролетариат шагает к социализму—кооперация».

тральному комитету Российской коммунистической партии (большевиков).

„Пятое собрание уполномоченных сталинградского центрального рабочего кооператива шлет привет центральному комитету партии и заверяет, что собравшись сегодня для разрешения вопросов, касающихся закрепления основ дела рабочей кооперации города Сталинграда, разрешит под углом всех директив ЦК РКП (б), которые исходили из решений 14-ой партконференции, строившихся на основе заветов Владимира Ильича Ленина, и с большей энергией будет вести работу по вытеснению частного капитала за счет мощной постановки рабочей кооперации.

Да здравствует Российская коммунистическая партия большевиков и ее стальное ядро—ЦК РКП (б)".

XIV Всесоюзному партийному с'езду.

«V-е собрание уполномоченных центрального рабочего кооператива города Сталинграда шлет привет руководительнице всех трудящихся масс коммунистической партии, в лице ее XIV партс'езда. Собрание заверяет XIV партс'езд, что дело сталинградской рабочей кооперации строго построено на основах решений XIII партс'езда и XIV партконференции. Вытеснение частного капитала идет по строго ленинскому пути, не административным нажимом, а воздвигнутой мощностью рабочей кооперации. Пятое собрание уполномоченных гарантирует, что директивы партии, данные на период существования голода на промтовары, рабочая кооперация выполнит с честью, а также и все вынесенные решения 14-го партс'езда в области углубления и расширения постановки дела рабочей кооперации.

Да здравствует 14-й партс'езд! Да здравствует мост, ведущий к социализму—кооперация!»

Сталинградскому губернскому комитету партии (большевиков).

(Приветствие)

«Пятое собрание уполномоченных сталинградской рабочей кооперации, собравшись сегодня для просмотра годовой работы ЦРК и выработки дальнейшей плановой деятельности, приветствует сталинградскую губернскую организацию Российской коммунистической партии (большевиков). Кооперированная масса, в лице 19500 человек города Сталинграда за своей хозяйственной работой выражает полную уверенность губкому РКП (б) в том, что все обсуждаемые деловые хозяйственные вопросы рабочей кооперации,—получат сегодня действительно реальное твердое ленинское решение. Памятуя задачи кооперации, которая является верной предшественницей социализма, хозяин сталинградской рабочей кооперации—V е собрание уполномоченных направляет руль кооперативного судна по правильному пути. V-е собрание уполномоченных ЦРК ждет от губкома РКП (б) твердого руководства в деле успешного продвижения кооперативных идей в жизнь».

Из церабсекции получена следующая телеграмма.

«Сожалеем о невозможности принять участие в работе собрания уполномоченных и выражаем уверенность, что достигнутые ЦРК успехи в работе, собранием уполномоченных будут закреплены и получат

дальнейшее развитие в интересах кооперативного потребителя. Желаем успешной работы». Церабсекция Сахаров.

Слово по первому вопросу предоставляетея т. Гуральскому.

В течение часа т. Гуральский широко и всесторонне освещает годовую работу правления (отчет прилагается).

После этого был заслушан доклад т. Мирошникова—«Финансовый отчет за 24-25 г. и финансовый план на 25-26 год».

(Об'является перерыв на 5 минут).

По возобновлении заседания заслушивается доклад т. Стародумова о работе ревизионной комиссии и заключение о деятельности правления (отчет прилагается).

По всем трем докладам подано 203 записки с 394 вопросами, на которые докладчиками даны самые исчерпывающие ответы.

Об'является обеденный перерыв до 4 часов.

Вечернее заседание возобновляется в 4 ч. 50 мин.

Председательствующий т. Горбунов открывает прения по трем докладам.

Желающих выступать в прениях записалось 17 человек, из которых выступило 9 человек, а затем по внесенному собранием предложению прения были закрыты.

В прениях выступили: Чалов («Баррикады»), Плотников («Красный Октябрь). Филиппов («Красный Октябрь»), Десятова (деревообделочник.), Карпов («Красный Октябрь»), Крысин («Электролес»),Мареев (коммунальники), Рогачев (металлисты), Задонский (пищевики), Пономарев (водники).

Чалов («Баррикады»). Товарищи! Из доклада правления выявилось много достижений за отчетный год работы.

Мы должны, товарищи, отмечать наши достижения, но и вскрывать наши недостатки. Мы видим, что рабочая кооперация Сталинграда расширяется; сеть магазинов ЦРК растет и, следовательно, мы бесспорно идем вперед.

Факт, что ЦРК стал выдавать мануфакгуру только полным пайщикам, говорит нам за то, что правление, в силу кризиса промтоваров, вынуждено делать привелегию только полным пайщикам.

Но здесь, товарищи, нам следует отметить плохое обращение служащих магазинов с покупателями пайщиками Эту ненормальность нужно изжить и помогать правлению выявлять эти недочеты.

Я, товарищи, несколько остановлюсь на роли парикмахерских ЦРК. Безусловно, эти парикмахерские играют большую роль в деле удовлетворения интересов пайщиков.

В то время, когда в частных парикмахерских грязь и полное отсутствие гигиены, в наших парикмахерских чисто, светло, просторно и кругом видим кооперативный порядок. Разве это не достижение? Разве это сделано ни в интересах пайщика? Это, товарищи, крупный шаг вперед.

В отношении столовых и колбасной мы, товарищи, должны подтянутся, найти пути оздоровления этих отраслей работы.

Полученная прибыль в 80000 руб. на оборот ЦРК в 7.000000 рублей говорит нам за то, что ЦРК торговал по умеренным ценам, а это безусловно сделано было в интересах пайщиков.

Малую долю работы занимали в общей деятельности церабоопа женщины. Нам необходимо вовлечь больше женщин, т. к. они по заветам Ленина через кооперацию будут раскрепощены, и потому они должны принять в работе нашего ЦРК максимальное участие.

Плотников («Красный Октябрь»).«Товарищи, я не буду говорить о хороших сторонах работы, они видны из доклада правления, и об этом говорят, и еще скажут другие уполномоченные.

Мне хочется остановить ваше внимание на плохих сторонах работы правления.

Во-первых, цены на хлеб в ларьках ЦРК были несколько выше цен частных ларьков. Чем это об'ясняется? Я, товарищи, считаю, что это недосмотр правления, так как правление вообще торговало дешевле хлебом, чем частный торговец.

Это недоразумение нужно изжить, чтобы рабочий покупал хлеб действительно по кооперативным ценам.

Дальше мы наблюдаем, что мануфактура отпускалась иногда нечленам. Правда, эта вина не правления, а сотрудников; но все-же правлению следует строго наблюдать за тем, чтобы мануфактура отпускалась членам.

Затем вопрос о премиальных марках: здесь высказывается правление и ревизионная комиссия за то, чтобы дать 3% на рубль. По моему, товарищи, это мало. Раз раньше давали скидку 5 проц, то и на марки нужно дать 5 проц, иначе будет трудно агитировать за 10 руб. пай.

Дальше правление говорит, что предприятия были убыточны (совхозы и столовые), а почему оно их не ликвидировало? Мне кажется, что их нужно было ликвидировать, раз они были убыточны».

Филиппов («Красный Октябрь»).«Я должен выявлять мнение широких масс. Я должен здесь осветить те вопросы, которые мне поручили массы «Красного Октября».

Голос с места: «Хвастовство!Нас с «Красного Октября» 40 уполномоченных»! (Смех).

Первое, о чем я хотел говорить, это вопрос о хищениях. Из доклада видно, что утечка, усушка на совпоселке выражается в размаре около 3 проц., тогда как в других магазинах—1 проц., $1^1/_2$ проц. О чем это говорит. О том, что правление недостаточно следило за магазинами на совпоселке, и глаз ревизионной комиссии был недостаточно зоркий.

Когда лавочная комиссия старалась больше проявить инициативы, то правление к этому не прислушивалось и сквозь пальцы относилось к протоколам лавочной комиссии на совпоселке и смотрело на лавочн. комиссию, как на соглядатаев.

По моему, товарищи, это неверно: между правлением и лавочными комиссиями должен быть контакт.

Дальше о мастерских. Об их улучшении мы много говорили, но правление очень мало внимания им уделяло. Это неверно. Мастерские должны быть расширены, и вы сами спросите массу. Когда говоришь со служащими мастерских об улучшении этого дела, то они говорят: «У нас нет вывески, у нас нет рекламы, нас не знают». Нужно, товарищи, обратить на это сугубое внимание, так как мастерские нам нужны.

Дальше масса рабочих „Красного Октября“ недостаточно обслуживается продуктами питания: рабочим иногда приходилось по часу стоять за хлебом; муки давали недостаточное количество. Мясное дело поставлено плохо, а в результате частные лавки растут; вместо 7 лавок их стало 30. Правда, по заключении договора с мясохладобойней мясное дело улучшается, но в прошлом было скверно.

Вопрос о картофеле: сколько проц. взяло правление на этом картофеле? По моему не меньше 50 проц., а это тяжелым бременем легло

на рабочую массу. Рабочие ругаюгся, бабы трясут нас за все ошибки правления, а лавочной комиссии приходится быть козлом отпущения».

Десятова (деревообделочники) «Во первых я должна дать справку, т. Филиппову, что на 9-м году советской республики баб нет, а есть женщины». (Аплодисменты. Смех. Голоса: «Правильно, молодец»)

Филиппов (с места): «Извиняюсь перед собранием».

Десятова. Мы видим, товарищи, что ЦРК растет, его торговля увеличивается, но, мы, деревообделочники, еще нуждаемся в ларьках ЦРК.

Если ЦРК будет дальше открывать ларьки, то это будет сильным толчком по затылку частному капиталу. А наша задача заключается в том,чтобы частный капитал повесился и повесился не завтра, а именно сегодня. В этом—наша общая задача.

Из доклада правления видно, что ЦРК на 10 проц. покупает у частных. Меня интересует вопрос, не являются-ли эти 10 проц. тем, что в церабкоопе бывает иногда недоброкачественный товар?

Я вот купила эти гусары и девочке ботинки и через неделю увидела, что у них картонные подошвы.

Мы видели из отчета, что женщины принимают пока слабое участие в рабочей кооперации. Уголки «Мать и Дитя» только еще начали работать. Мне кажется, что собрание уполномоченных должно выделить из общей прибыли фонд на развитие дела «Матери и Младенца»; он принесет пользу женщинам и приблизит их к кооперации.

Церабкооп открыл в настоящем году две парикмахерских. Это, правда, хорошо, но меня интересует вопрос: почему открыты парикмахерские, а не прачечные?

Через прачечные мы могли бы скорее втянуть шенщин в кооперацию и использовать их труд на кооперативной работе.

В заключение я выношу пожелание, чтобы правление в будущий год работы открыло прачечную».

Карпов („Красный Октябрь“). «Я коснусь, товарищи, распределения картофеля. Мы слышали, что на «Красный Октябрь» правление отправило 46 вагонов, а на «Электролес» только 3 вагона, тогда как на «Электролесе» тоже большое количество рабочих. Продукты питания необходимы рабочим во всех районах,как на «Красном Октябре»,так на „Баррикадах“,и на «Электролесе».

Я еще коснусь вопроса об ассорт.., не выговорю, ну просто тебе нужно на штаны, а тебе дают еще и клеенки. Ну, спрашивается, зачем же к штанам клеенка? (Смех).

А в то же время приходит какая нибудь «шляпо-по» (смех) и ей дают из под прилавка байку и без всякой клеенки.

Это, товарищи, в корне неверно. Нужно эти плохие стороны в наших приказчиках изживать. Нужно обратить особое внимание на рабочих, и товары рабочим-пайщикам отпускать в первую очередь».

Мареев (коммунальники). „Я,товарищи,скажу о плановой работеЦРК. Мне кажется, что у ЦРК не было закупочного плана, а было так какая-то бессистемность в работе: сегодня один едет, завтра —другой, от этого страдало торговое дело церабкоопа.

Дальше, т. Гуральский говорит, что хлебозавод сделан хорошо. По моему, товарищи,—грубо сделан: тестомесилки сделаны плохо; мука и тесто летят. Почему не с'ездили в другие города посмотреть?

Для того, чтобы успешнее конкурировать с частным торговцем, нужно построить не один завод, а два или три.

Дальше, о мельнице на ст. Ея. Я не знаю, товарищи, почему у ревизионной комиссии такое ликвидаторское настроение. Извольте видеть мельница на ст. Ея дала прибыли за год 17.000 руб., и поэтому нужно ее ликвидировать. Почему? для меня, по крайней мере, непонятно. Это, товарищи, неверно. Нужно улучшать мельницу, удерживать производство, улучшать, но не закрывать.

Задонский (пищевики). Самым больным вопросом является в работе правления кризис сбыта кондитерских изделий. Такая постановка дела никуда не годится. Товарищи, возьмем мирное время. Я приведу пример как реализировались кондитерские товары раньше: до 200.000 пудов сбывалось раньше этого товара и на местном рынке и в других городах.

Мы знаем, что главным потребителем кондитерских товаров является г. г. Баку, Астрахань. Поэтому, нужно строить реальные планы, основанные на финансовых возможностях, чтобы сбывать своевременно кондитерские товары и расширять кондитерское дело в г. Сталинграде.

Дальше, вопрос о колдоговоре. Когда мы заключали колдоговор с правлением и ставили вопрос об отчислении на улучшение быта рабочих кондитерской фабрики, то правление сказало, что оно не может этого сделать без собрания уполномоченных.

Металлисты, химики, горняки, пищевики получают от своих предприятий на улучшение быта рабочих, а мы почему-то нет. Чем мы хуже других?

Ведь нам негде вести наши собрания; мы их проводим в цехе, а саннадзор запрещает.

Поэтому, мы теперь должны поставить вопрос об отчислении из прибылей правления перед собранием уполномоченных".

Пономарев (водники). «Следует отметить, что несмотря на ряд неблагоприятных условий истекшего года, во-первых, неурожай и во-вторых, недостаток промтоваров,—работа старым составом правления проделана удовлетворительно.

Но это еще не значит, чтобы мы на этом успокоились и не подметили ряд недостатков.

Кооперативно-просветительная работа проводилась, так же, как и кампании, наскоком. Надо поэтому углубить и делать не только в одной печати, а гораздо шире. Кружковую работу следует также развить и густой сетью кооперативных кружков охватить все фабрики и заводы.

Необходимо еще шире статьлицом к пайщикам, закрепить достигнутые успехи и еще больше углубить работу правления церабкоопа.

Следует больше обратить внимания на женщину и через вовлечение ее в работу кооперации раскрепощать от кухонного рабства и научить управлять социалистическим государством.

В отношении подбора товаров новому составу правления нужно продолжать работу старого правления: о закупке товаров для рабочих, только первой необходимости.

10-тирублевый пай должен быть проведен в жизнь: это создаст нам возможность расширить и укрепить рабочую кооперацию Сталинграда и окончательно добить частную торговлю»

Рогачев (металлисты). «Проделанная работа правлением ЦРК огромна и также огромны ее результаты. Но нам каждый день, каждый час необходимо заботиться об увеличении наших средств.

Увеличение это мыслится в установлении 10-тируб. пая. Я уверен, что в этом вопросе рабочие безусловно пойдут навстречу рабочей кооперации. Нам это нужно для того, чтобы частная торговля окончательно умерла.

Но, с другой стороны, необходимо сделать так, чтобы рабочие не отворачивались от всей рабочей кооперации; а то получается такая картина: на прилавке для рабочего нет, а под прилавком какой-нибудь «штучке в шляпке»—есть. (Смех).

Нам это нужно устранить. Лавочные комиссии должны следить за отпуском товаров.

Дальше вопрос маленький, но и большой—о «Жен-баб» отделе. (Смех). Женщине-домохозяйке нужны чай, сахар, мыло и др. продукты, а у нас их иногда не бывает и в особенности в ларьках.

Мы должны раскрепощать женщину через общественное питание. Посудите сами: обед стоит 18 коп., а сколько домохозяйке возни с чугунами и сколько на это тратится времени? По моему очень много.

Почему у нас столовые дают убыток? Да потому, что мы не посещаем столовых, а наши жены продолжают быть заключенными на кухне среди чугунов, горшков и т. д.

Все недочеты ЦРК нужно устранить и соединенными рабочими и пролетарскими силами двигаться дальше через кооперацию к социализму».

Заключительное слово предоставляется т. СТАРОДУМОВУ.

Стародумов. Я, товарищи, коснусь одного вопроса, т. е. обвинения ревизионной комиссии в ликвидаторстве с мельницей.

Верно, товарищи, прибыль мы получили. Но не нужно забывать, что эта мельница неполностью загружена, что она отстоит от ЦРК на 500 верст, требует громадных ремонтов в будущем, и поэтому полученная в нынешнем году прибыль может в будущем году лопнуть, как мыльный пузырь и церабкоопу останутся одни убытки.

Вот, исходя из этих соображений, ревизионная комиссия и рекомендует мельницу ликвидировать».

Дальше заключительное слово предоставляется т. ГУРАЛЬСКОМУ.

Гуральский. «Я начну с т. ПОНОМАРЕВА, который отмечает слабость культработы. Мы больше уделить внимания не могли. Что можно было сделать, сделали: купили на 4.000 руб. литературы для кооперативных кружков.

Знаем, что работа была недостаточно охвачена, но мы всю работу строили на более обширном обслуживании товарами и продуктами пайщика. Мы нуждались в деньгах, а сколько у нас денег? Кот наплакал! (Смех). Здесь говорили, почему ЦРК не открыл прачечных? Это дело, товарищи, трудное. Я знаю одну кооперативную организацию, у которой 2 миллиона собственных средств, а спросите есть ли у них прачечные? Нет! над этим вопросом работает теперь вся кооперация. Это дело трудное и требует внимания и опыта.

В отношении сбыта кондитерских изделий. Нам предлагали сбывать в Баку, в Астрахани. Но вы попробуйте-легко-ли это? У нас, правда, покупают конфекты, но под векселя. Но, когда разберешься, какая это фирма, то оказывается, что это какой нибудь «Ага-Бага»! (Общий смех). Как ты ему продашь товар под вексель, который не только не учитывается в банке, но на него и смотреть не хотят.

Правда, механизация фабрики была небольшая, но за это винить правление в этом нельзя, так как сюда нужно много средств, а у нас их не так-то много.

Вот, увидим, что если ГСНХ, у которого средств не сравнять с нашими, примет от нас кондитерскую фабрику, то он увидит кузькину мать! (Смех). Она даст трепку его финансовому бюджету! (Смех).

Дальше, товарищи, Филиппов обвинял нас в плохом внимании к швейной и сапожной. Я не знаю, товарищи, мы в этом отношении сде-

лали, что могли. Заказы рабочих выполнялись, имеем благодарственные письма.

Вот, дальше т. Филиппов так прямо открыл «Америку». Он говорит, что мы рабочих недостаточно снабжали товарами. А разве мы отпираемся от этого? Конечно нет. Я уже говорил, что был недостаток промтоваров, а с другой стороны—недостаток средств. Как ты сумеешь всех пайщиков полностью удовлетворить, когда они внесли в кооперацию 1 рубль, а просять товара на 100 руб ? (Голоса: «Правильно»).

В отношении работы с лавочными комиссиями, мне остается только повторить, что с лавкомиссиями мы всегда работали дружно, в контакте и прислушивались к их голосу.

Дальше, в прениях видно было, что на нас сыпались упреки, что мы мало уделяли внимания созданию фонда—матери и ребенка. Не знаю, товарищи, так это или нет, но мы ежемесячно отчисляем на содержание детских ясель 200 руб., в год—2400 р., думаю, что для первого раза достаточно. Окрепнем, еще больше будем давать.

Давали Красной армии, пионерам, подшефным организациям, бесплатно кооперировали бедных членов профсоюзов—вот вся наша работа в этой области.

Затем, товарищи, относительно того, что наш хлебозавод сделан грубо, как выразился один товарищ.

Я не знаю, сможем-ли мы верить заключениям о нашем хлебозаводе одного товарища, когда наш хлебозавод оценила приезжавшая к нам комиссия из центра, состоявшая из специалистов строительного дела.

В отношении выдачи 5% на заборный рубль по премиальным маркам. Я считаю, что этот вопрос поставлен неправильно и вот почему: нам церабсекция рекомендует отчислить на выдачу премии 20%, а мы отчислили с 87.000 руб. прибыли 21.000 р. на премиальные марки.

Если же бы мы на премиальные марки отчислили 5%, то эта сумма составила бы 40.000 руб. т. е. 50% нашей прибыли, что было бы неправильно, так как это нарушило бы директивы центральных кооперативных организаций.

Здесь говорили, что у нас не хватало сахара. Товарищи, кто же виноват в том, что Сталинград переварил на варенье не 15.000 пудов сахара, а 25.000 пудов и поэтому у нас сахару не хватило? Ведь варенья варили так много, что у нас не хватило банок!

Наш один посудный магазин продал 55.000 банок! (Смех).

В заключение скажу, что недостатки в нашей работе есть, кто это скрывает?

Но наша задача с вами, товарищи, вскрыть эти недостатки, установить их причины, изжить их и общими усилиями двигать дальше великое дело, завещанное нам т. Лениным, кооперацию, чтобы через нее медленно, но верно, подходить к социализму»! (Аплодисменты).

Дальше в порядке оглашаются и принимаются с поправками резолюции по докладу правления и ревизионной комиссии.

Заслушав отчетный доклад т. Гуральского о годовой работе правления сталинградского ЦРК за 1924/25 год, V-е собрание уполномоченных церабкоопа ПОСТАНОВЛЯЕТ:

1. Плановая работа правления ЦРК по ведению общей кооперативной работы в истекшем году несколько нарушилась общими и особенными явлениями, независящими от правления церабкоопа, а именно:

а) недостаток промтоваров в государственных, а следовательно и кооперативных союзных источниках;

б) создавшаяся хлебная паника в первой половине истекшего года, в силу чего, церабкоопу пришлось обратить на снабжение хлебом и мукой рабочих-пайщиков ЦРК особенное внеплановое внимание;

в) снижение цен на товары, в целях удешевления продажных цен, что способствовало поднятию зарплаты рабочих, экономии их бюджета и более прочному укреплению нашей денежной системы;

г) недостаточно-активное участие в работе ЦРК самих кооперированных масс, а также и их избранников, в лице института уполномоченных.

Но, несмотря на все трудности в работе, правление церабкоопа, при максимальной затрате энергии за истекший год, все время отражая интересы кооперативного общества, достигло весьма значительных успехов, выявившихся:

а) в значительном кооперировании членов профсоюзов Сталинграда и его рабочих предместий;

б) в расширении и поднятии работы в сети лавочных комиссий;

в) в оживлении работы среди женщин и рабочей молодежи;

г) в расширении, построенном на финансовых возможностях и кооперативной целесообразности, сети лавок и ларьков, и, следовательно, в приближении торгового аппарата к потребителю, в особенности в рабочих районах и на окраинах;

д) в механизации хлебопечения, удешевлении продажных цен на хлеб, улучшении его качества и регулировании, вследствие этого, ценами хлебного рынка Сталинграда;

е) в снижении % наценок на товары и % накладных расходов;

ж) в закупках необходимого для пайщиков ассортимента товаров и продуктов и продаже их по кооперативным ценам, ниже частной торговли;

з) в увеличении собственного капитала и существенном притоке паевых взносов.

Все вышеизложенное дает право 5-му собранию уполномоченных признать, что хозяйственные достижения сталинградского ЦРК и устойчивые формы его организационного построения являются верной предпосылкой к полному освобождению рабочих г. Сталинграда от зависимости частной торговли.

Работа правления ЦРК в отчетном периоде, базируясь на проведении полной плановости в своей хозяйственной деятельности, основанной на тщательно проверенном спросе рабочего потребителя, фактическом учете своих финансовых средств и безусловной согласованности с местными парт. и проф. организациями, отразила в полном смысле задачи, стоящие перед правлением в смысле удовлетворения всех потребительских нужд кооперативного общества, а потому все проделанное правлением ЦРК за истекший 1924-25 год, V е собрание уполномоченных признает удовлетворительным и работу утверждает. Полученную чистую прибыль правлением ЦРК за 1924-25 год в сумме 87642 р. 02 к., распределить следующим образом:

1. В основной капитал ЦРК—60 проц. . . . . 52582 р. 20 к.
2. На кооперативное просвещение—10 проц. . 8764 р. 20 к.
3. На образование паев беднейшим членам профсоюзов—2 проц. . . . . 1752 р. 84 к.

4. Начисление на специальный капитал среднего банковского проц. (6 проц.) в сумме 10875 р. 86 к. . . . . 652 р. 55 к.
5. Выдача премий на премиальные марки полным пайщикам церабкоопа состоявшим с полным паем на 1-е октября 1925 г. в размере 3 проц. на принятые марки . . 21387 р. 23 к.

Итого . . . . . 87642 р. 02 к.

2. Принимая во внимание, что паевой капитал выражается в среднем (в половине декабря, в размере 3 р. 40 к. на пайщика и учитывая острую необходимость увеличения паевых средств сталинградской рабочей кооперации, V-е собрание уполномоченных, учитывая массовые постановления рабочих-пайщиков ЦРК об увеличении паевого взноса, в изменение § 11 устава ЦРК постановило: установить 10-ти рублевый пай и 1 руб. вступительный.

3. Суммы, выдаваемые пайщикам в виде премии на премиальные марки, могут быть по соглашению с пайщиками обращены полностью или в известной части на доведение пая до 10 рублей.

4. В связи с расширившейся потребностью кредитования ЦРК, поручить правлению кредитоваться в сумме 500000 руб.

5. Отпустить на пионерское движение 1000 руб. из прибылей текущего года.

6. Признать необходимым отчисление 10 проц. с производственной прибыли за 1925-26 год на улучшение рабочих и служащих ЦРК.

По докладу ревизионной комиссии собрание уполномоченных постановляет: деятельность признать удовлетворительной и работу утвердить.

Дальше заслушиваются и принимаются тезисы по докладу правления «Очередные задачи церабкоопа» в следующей редакции:

«В целях дальнейшего укрепления и решения задач, стоящихпред сталинградской рабочей кооперацией, V-е собрание уполномоченных ЦРК выдвигает следующие мероприятия для руководства в будущей деятельности правления:»

I. По торговой деятельности ЦРК.

1. В целях закрепления достигнутых успехов в области торговой политики, необходимо в отношении торговой сети остаться при имеющемся количестве торговых единиц, улучшая качественную работу их с кооперативной стороны постановки торгового дела.

Однако, идя навстречу удовлетворению потребительских нужд рабочих-пайщиков ЦРК и учитывая рост ЦРК и его финансовое укрепление, в практике работы возможно будет иметь место некоторое количественное возрастание торговой сети. Такой прирост торговых единиц необходимо правлению осуществлять крайне осторожно, сообразуясь с потребностью рабочих-пайщиков, экономической целесообразностью и безубыточной торговлей данной торговой единицы.

2. Достигнутые в истекшем году успехи в области снижения проц. накидок на товары и, следовательно, умеренной (нижерыночной) расценки товаров, необходимо в наступившем новом операционном году закрепить, с тенденцией к еще большему снижению, отказываясь, таким образом от больших проц. прибыли, довольствуясь незначительным кооперативным приработком и увеличивая свои капиталы за счет быстроты товарооборотов; однако, собрание уполномоченных считает недопустимым чрезмерное снижение цен в сторону, граничащую с убытком.

3. Рассматривая пайщика, не как случайного покупателя, а как действительного хозяина кооперативного дела, V-е собрание уполномоченных ЦРК, отмечая проделанную работу в истекшему 1924-25 году,— борьбы с пренебрежительным отношением служащих к пайщикам—пра-

вильной и поручает правлению углубить в новом году в этой области работу, путем строгого подбора сознательных, преданных делу кооперации сотрудников, что создаст доверие и уважение к церабкоопу в широких кооперированных массах.

4. Имеющиеся в прошедшем году случаи хищений кооперативных ценностей некоторыми работниками, V-е собрание уполномоченных относит за счет общей эпидемии растрат, имевших место по всей стране и докатившихся до сталинградской рабочей кооперации. Констатируя, что воровство кооперативных средств есть высшее преступление перед рабочими-пайщиками, V-е собрание уполномоченных предлагает правлению изыскать все пути к самому быстрому изжитию хищений и виновных в этом передавать суду с ходатайством применения самых суровых наказаний.

5. Закрытое распределение, как система каждой кооперативной организации, должно в предстоящем году найти большее отражение в плановой работе правления ЦРК; однако, учитывая, что некоторый проц. нашей прибыли составили в этом году и могут составить в будущих торговых операциях и не члены ЦРК, к закрытому распределению подходить осторожно, выбирая для этой цели те торговые единицы, где закрытое распределение диктуется интересами рабочих масс. По всей же сети, учитывая острый недостаток промтоваров, V-е собрание уполномоченных поручает правлению производить продажу товаров только членам ЦРК, не нарушвшим обязательств по уплате паевого взноса.

6. Товарное кредитование рабочих пайщиков (краткосрочное), имевшее место в торговой практике сталинградского ЦРК в истекшем году, V-е собрание уполномоченных считает правильным и поручает правлению в будущем, идя навстречу рабочим-пайщикам и ограждению их бюджета от влияния частной торговли, развить дело мелколавочного кредита в больее широком размере, построенном на гарантийности своевременной уплаты кредита хозорганами.

7. Долгосрочное кредитование, как плановая система кооперативной торговли, еще не получило организационного оформления в центральных и профессиональных организациях. Все же выдвинутое предложение по долгосрочному кредиту с возложением кредитных операций на кассы взаимопомощи, V-е собрание уполномоченных считает правильным, с условием, однако, реализации долгосрочного кредита через торвую сеть ЦРК.

Для увеличения кооперативных оборотов, снижения накладных расходов и увеличения производительности труда (нагрузка на продавца), V-е собрание уполномоченных поручает правлению проводить в предстоящем году, путями и способами наиболее приемлемыми в практике работ, материальную заинтересованность служащих ЦРК.

II. По производственной деятельности.

1. Выработка продуктов производства на производственных предприятиях сталинградского церабкоопа, как-то: хлебозавод, кондитерская фабрика и колбасная мастерская, есть правильное производственное явление в условиях сталинградской рабочей кооперации, и торговля общественно-необходимыми производственными изделиями, в силу своей доброкачественности и кооперативных цен проникает в гущу сталинградского рынка, что способствует усилению товарооборота, кооперированию рабочего населения и постепенному вытеснению с рынка частного торговца, а поэтому V-е собрание уполномоченных поручает правлению ЦРК всемерно расширить и углубить производственную работу, в частности, и главным образом, в области механического хлебопечения и колбасного производства.

2. Считая, что механизированное хлебопечение есть явление не-только кооперативной необходимости, но и социального порядка, т. к. через механическое хлебопечение и экономическое соревнование с частным торговцем за качество и цену выпекаемой хлебозаводом продукции (хлеба) неизбежно ведет к ненадобности частного кустарного хлебопекарного дела в Сталинграде при наличии мощного механизированного производства в этой части, а следовательно, как вывод, пролетаризации частного кустаря и приобщения его труда к общему пролетарскому труду на кооперативном производстве, V-е собрание уполномоченных, учитывая всю государственную важность, кооперативную необходимость и политическую соответственность расширения механизированного производства, поручает правлению в наступивший хозяйственный год расширить хлебозавод до возможных в финансовых условиях ЦРК пределов, в частности, изыскав кредиты на эту цель, обратившись с ходатайством о поддержке к местным партийным, советским и профессиональным организациям.

3. Механизация кондитерского и колбасного производства, являясь по существу аналогичным механизации хлебопечения, в будущий год работы должна получить более широкое отражение в плановой работе ЦРК. В частности, в области этих производств, V-е собрание уполномоченных обращает внимание правления ЦРК на необходимость улучшения качества вырабатываемых продуктов, установления ниже средней безубыточной цены, в целях коммерческого соревнования с частным рынком, и на составление соответственно реальным возможностям реализации продукции, производственных программ.

Принимая во внимание, что оборудование кондитерской фабрики ЦРК в предыдущие годы повлекло затрату больших средств, в целях успешной механизации кондитерской фабрики, улучшения фабрикатов, и следовательно, успешной борьбы с частным рынком, V-е собрание уполномоченных признает ходатайство правления о предоставлении в долгосрочную льготную аренду помещения кондитерской фабрики правильным и поручает правлению в будущий год работы добиться льготной аренды кондитерской фабрики на долгий срок.

4. Считая, что значение мельницы на ст. Ея, как промышленного предприятия, не оправдало возложенных задач при ее организации, и учитывая наличность больших сумм вложенных средств, V-е собрание уполномоченных ЦРК поручает правлению в будущий год работы найти все безубыточные способы ликвидации мельницы, обратив средства на прямое обслуживание пайщика.

III. Общественное питание.

Дело общественного питания в г. Сталинграде, как видно из доложенного правлением годового отчета, не имеет пока устойчивых основ, а находится в первоначальных формах своего развития. Опыт, который получен правлением в истекшем году в деле постройки общественного питания, безусловно, констатирует, что общественное питание есть одна из форм внедрения в кооперативное общество основ нового быта, а поэтому V-е собрание уполномоченных признает необходимым дял правления ЦРК в будущий год работы наметить следующие мероприятия по развитиюобщественного питания:

1. Увязать теснее работу в этой области с паевым товариществом нарпит.

2. Признавая, что главным успехом в развитии общественного питания является наличность финансовой базы, необходимо шире повести работу по сбору паевых капиталов с пайщиков нарпит. собрав полные паи в течение наступившего операционного года.

3. Осторожное расширение сети столовых за счет качественного улучшения существующих в смысле приготовления сытных, дешевых обедов и возможного снижения отпускных цен, избегая убыточности от операций столовых, а также отражение в столовых действительной постановки кооперативного общественного питания.

4. По мере внедрения идеи общественного питания в широкие трудовые массы и по мере улучшения существующей системы рабочего питания, должно быть уделено широкое и серьезное внимание изысканию путей постройки в одном из больших рабочих районов фабрики-кухни, безусловно подведя финансовую возможность.

VI. По неторговой деятельности.

1. V-ое собрание уполномоченных ЦРК в отношении кооперирования отмечает, что хотя кооперированная масса за отчетный год абсолютно возросла, но относительно к профсоюзам рост выразился в незначительной мере, а поэтому считает, что кампания за дальнейшее и полное вовлечение в кооперацию членов профсоюзов, продолжает оставаться неотложной задачей ближайшего времени работы правления ЦРК.

2. Считая, что общая работа по дальнейшему развитию дела сталинградской рабочей кооперации может пойти только при условии активности самих широких кооперированных масс, V-ое собрание уполномоченных признает необходимым регулярно проводить плановую работу института уполномоченных, как представителей кооперативного общества.

3. Расширившаяся сеть лавочных комиссий и охватившая все рабочие районы требует к себе в деле руководства и дальнейшего оживления в работе, со стороны правления гораздо большего внимания, чем в истекшем году, поэтому V-ое собрание уполномоченных поручает правлению в будущий год работы всемерно углубить работу в лавочных комиссиях, как связующих звеньев между церабкоопом и потребителем.

Кружковая работа, как система воспитания и кооперативного просвещения кооперативного общества, начавшаяся в 1924 г., в настоящий год работы должна быть проведена в жизнь в форме кооперативных кружков, разбросанных по всем фабрикам, заводам и учрежлениям Сталинграда и его предместий.

5. В целях перехода церабкоопа к удовлетворению бытовыми условиями своих членов и получившему удовлетворительные отражения в организации парикмахерских, V-ое собрание уполномоченных поручает правлению ЦРК в будущий год работы шире осуществить дело нового быта, в частности, провести в жизнь:

1) организацию кооперативного дома отдыха;

2) дальнейшее расширение сети парикмахерских на основе самоокупаемости;

3) проработать вопрос организации прачечных, бань, детских ясель и площадок.»

Дальше тов. Горбунов приступает к перевыборам правления, ревизионной комиссии и выборам уполномоченных в Сталинградский райсоюз.

Вносятся предложения, обсуждаются кандидатуры и в результате голосования избираются следующие товарищи:

I. Правление.

№ № по порядку	Фамилия. имя и отчество	Пол	Социальное положение	Партийность	Кооперативный стаж
1	Гуральский Александр Поликарпов.	Муж.	Рабочий	Член РКП (б)	1912 г.
2	Налетов Александр Васильевич . .	„	Служащий	„	1924 „
3	Марочник Лев Михайлович	„	Рабочий	„	1921 „
4	Бганцев Владимир Петрович . . .	„	„	Беспартийн.	1920 „
5	Волков Тимофей Ефимович	„	Рабочий	Член РКП (б)	1923 „
6	Крысин Константин Семенович . .	„	„	„	1924 „
7	Чирков Павел Максимович	„	„	Беспартийн.	1921 „

II. Кандидаты:

1	Анохина Евгения Петровна	Жен.	Служащ.	Член РКП (б)	1922 „
2	Тарасов Михаил Исаакович	Муж.	Рабочий	„	1911 „
3	Полькин Серафим Иванов.	„	„	РЛКСМ	1923 „
4	Чалов Василий Иванов.	„	„	Член РКП (б)	1917 „
5	Иволгина Ирина Иванов.	Жен.	Домохоз.	Беспартийн.	1924 „

III. Ревизионная комиссия.

1	Стародумов Антон Васильев. . . .	Муж.	Рабочий	Член РКП (б)	1923 „
2	Евгеньев Александр Дмитриевич .	„	„	„	1923 „
3	Овсянникова Екатерина Федоровна.	Жен.	Рабоч.	„	1924 „
4	Павлов Николай Матвеевич . . .	Муж.	Служащ.	„	1921 „
5	Немцев Петр Федорович	„	„	Беспартийн.	1923 „

IV. Кандидаты:

1	Терехов П. С.	Муж.	Служащ.	Беспартийн.	1923 „
2	Медведева	Жен.	Рабоч.	Член РКП (б)	1924 „
3	Филиппов С. А.	Муж.	Служаш.	„	1917 „

Выборы уполномоченных в сталинградский райсоюз.

1. Горбунов . . .	РКП (б).	Губком.
2. Пономарев . .	»	Селькредсоюз.
3. Гуральский . .	»	ЦРК.
4. Березинский . .	»	Райсоюз.
5. Торгашев . .	»	Г С П С.
6. Филиппов . . .	»	Красный Октябрь.
7. Лосев	РЛКСМ	» »
8. Захаров	Беспартийн.	» »
9. Гусева	РКП (б).	Красная Застава.
10. Овчинников . .	»	Райнефтесиндикат.
11. Кулясова . . .	Беспартийн.	»
12. Копылов . . .	»	Военно-служащий.
13. Рябков	РКП (б).	Губотдел союза всеработземлес.
14. Лебев	»	Водопровод.
15. Усов	»	Коммунхоз.
16. Павлов	»	Союз кожевников.
17. Поветкин . . .	»	Кож. завод № 1.
18. Деревенскова .	РЛКСМ	Трамдепо.

19. Сивков	РКП (б).	2 я пожарка.
20. Тарасов . . .	»	ЦРК.
21. Судаков	Беспартийн.	2-ое отдел. милиции.
22 Смольяков . .	»	ЦРК.
23. Чернявский . .	РКП (б).	Товарная биржа.
24. Шкваренко . .	Беспартийн.	Исправтруддом.
25. Невежин . . .	РКП (б).	Губотдел союза медсантруд.
26 Замулевич . . .	»	»
27. Чурбано . . .	»	Секр. ячейки водников.
28. Заронский . . .	»	Кондитерская фабрика.
29. Кочетова . . .	Беспартийн.	Губотдел союза транспорт.
30. Феоктистова . .	РКП (б).	Губоно.
31. Калинин . .	Беспартийн.	Почта
32. Сафронов . . .	РКП (б).	
33. Кириченкова .	»	Борьба,
34. Небратенко . .	Беспартийн.	Строительн.
35. Бочкарев . . .	РКП (б).	Деревообделочник.
36. Болотин . . .	Беспартийн.	«
37. Смирнов . .	РКП (б).	«
38. Крамаренко . .	РЛКСМ	»
39. Черкашин . . .	»	Баррикады.

Кандидаты:

1. Леонтиев . . .	РКП (б).	Завод «Ильич»
2. Мишин	Беспартийн.	Красная Застава
3. Прянников . .	РКП (б).	Лазурь.
4 Чурсин	Беспартийн.	Транспорт. пос. Рыкова.
5 Кравцова . . .	»	Рабпрос.
6. Тарарушенко .	»	31 конвойная рота.
7. Вязигин . . .	РКП (б).	Мельница Гергардт.
8. Янушкевич . .	»	Транспорт. пос. Рыкова.
9: Соколов	»	Госторг.
10. Толокнов . . .	Беспартийн.	Пайторг.
11 Борисова . . .	»	1 райком РКП домохоз.
12. Кочетов	»	«Красный Октябрь».
13. Завгороднев . .	РКП (б).	Губзу Сталинград.

После этого V-ое собрание уполномоченных, проработав полностью повестку дня, с пением Интернационала в 11 часов ночи об'является закрытым.

Председатели: **Горбунов.**
Павлов.

Секретарь президиума **Березинский**.

Технический секретарь **Смольяков**.